



ООО «СГ Индустрия»

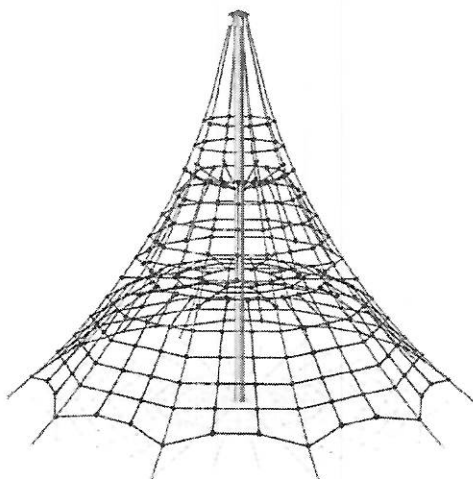
ПАСПОРТ

Детское игровое оборудование

Спиральная сетка

KPL803-1101

для детей от 4 до 12 лет



Санкт-Петербург

Содержание:

1. Основные сведения об оборудовании.
2. Основные технические данные оборудования.
3. Комплектность оборудования.
4. Сведения о приёмке оборудования.
5. Сведения об упаковке, перевозке и хранении оборудования.
6. Инструкция по сборке и установке оборудования.
7. Правила безопасной эксплуатации оборудования.
8. Инструкция по осмотру и проверке оборудования перед началом эксплуатации. Сведения о консервации и расконсервации оборудования.
9. Учёт неисправностей при эксплуатации оборудования.
10. Гарантийные обязательства.
11. Сведения об утилизации.

Приложения:

- инструкция по сборке и установке оборудования.
- инструкция по техническому обслуживанию оборудования.

1. Основные сведения об изделии

- 1.1. Наименование: Спиральная сетка
- 1.2. Артикул изделия: KPL803-1101
- 1.3. Предприятие-изготовитель: ООО «СГ ИНДУСТРИЯ»
- 1.4. Страна изготовления: 199178, Россия, Санкт-Петербург, наб. реки Смоленки, д.3, корп.2, пом. 4-Н
- 1.4. Дата выпуска: июнь 2019
- 1.5. Оборудование предназначено для детей от 4 до 12 лет и создаёт условия, обеспечивающие физическое развитие ребенка, развивающие координацию движений, ловкость и смелость, чувство коллективизма в массовых играх.
- 1.6. Оборудование изготовлено в соответствии с
- | | |
|---------------------|---|
| ГОСТ Р 52167 - 2012 | Безопасность конструкции и методы испытания качелей. |
| ГОСТ Р 52169 - 2012 | Безопасность конструкции и методы испытаний. Общие требования. |
| ГОСТ Р 52299 - 2013 | Безопасность конструкции и методы испытаний качалок. |
| ГОСТ Р 52300 - 2013 | Безопасность конструкции и методы испытаний каруселей. |
| ГОСТ Р ЕН 1177-2013 | Определение критической высоты падения. |
| ГОСТ Р 52301 - 2013 | Безопасность при эксплуатации. Общие требования. |
| ГОСТ Р 55872 - 2013 | Безопасность конструкции и методы испытаний пространственных игровых сетей. |
| ГОСТ Р 54847 - 2011 | Безопасность конструкции и методы испытаний канатных дорог. |

2. Основные технические данные

2.1. Размеры в плане:	6200x6200 мм
2.2. Высота оборудования:	5070 мм
2.3. Вес:	321 кг.
2.4. Высота свободного падения:	1800 мм


3. Комплектность оборудования.

- 3.1. Комплектность оборудования определяется в соответствии с инструкцией по сборке и установке.

4. Сведения о приёмке оборудования.

Оборудование принято к выпуску службой качества предприятия-изготовителя.

Свидетельство о приёмке:



М.П.

личная подпись

ТЕХ. ИСПРАВНО
ООО «СТ ИНДУСТРИЯ»

инициалы, фамилия

Дата выпуска: 0610 201_ г.

Изделия изготовлено в соответствии с требованиями действующих нормативных документов и признано годным к эксплуатации.

5. Сведения об упаковке, перевозке и хранении оборудования.

5.1. Оборудование поставляется в индивидуальной заводской упаковке, маркированной предприятием-изготовителем. Упаковка препятствует повреждению оборудования при его перевозке.

5.2. Особые условия перевозки и хранения оборудования не установлены.

Упаковку проверил:

БУРКОВ В.Г.

М.П.

личная подпись

инициалы, фамилия

Дата упаковки: _____ 201_ г.

ПРОВЕРЕНО 21 ИЮН 2019

6. Инструкция по сборке и установке оборудования.

6.1. Сборка и установка оборудования может проводиться предприятием-изготовителем или другими юридическими и физическими лицами, располагающими необходимой для этого материально-технической базой и квалификацией.

6.2. Сборка и установка оборудования проводится на ровной площадке, свободной от насаждений. Размер площадки не менее 9200x9200 мм.

6.3. Перед началом сборки и установки необходимо:

- изучить документацию, прилагаемую к оборудованию;
- проверить комплектность согласно инструкции по сборке и установке оборудования;
- при проведении работ по сборке и установке необходимо соблюдать требования безопасности;
- сборка и установка проводится исключительно в соответствии с инструкцией.

7. Правила безопасной эксплуатации оборудования.

7.1. Оборудование предназначено для детей от 4 до 12 лет. Конкретные ростовые-весовые показатели (ограничения) не установлены.

7.2. На игровой площадке с установленным оборудованием дети должны находиться под присмотром родителей, воспитателей или иных сопровождающих взрослых.

7.3. На поверхности игровой площадки не должно быть посторонних предметов, острых элементов, выступов и травмирующих включений.

7.4. Материалы покрытия игровой площадки, на которой установлено оборудование, должны соответствовать техническому регламенту ТР ЕАЭС 042/2017.

7.5. В целях обеспечения безопасной эксплуатации оборудования эксплуатант (владелец) должен ежедневно проводить регулярный визуальный осмотр оборудования и поверхности игровой площадки, на которой оборудовано оборудование.

7.6. Один раз в три месяца необходимо проводить функциональный осмотр оборудования, включающий проверку узлов креплений, оценку износа элементов и общей устойчивости конструкции.

7.7. Полный осмотр и техническое обслуживание оборудования должны производиться ежегодно.

7.8. Результаты осмотров и технического обслуживания оборудования фиксируются в Отчёте по обслуживанию, являющемся составной частью инструкции по техническому обслуживанию.

7.9. Если во время осмотра будут обнаружены какие-либо неполадки, они должны быть немедленно устранены, при невозможности устранения неполадок доступ детей к оборудованию должен быть прекращён.

7.10. Эксплуатация неисправного оборудования не допускается.

8. Инструкция по осмотру и проверке оборудования перед началом эксплуатации.

8.1. Оборудование предназначено для эксплуатации в различных климатических условиях, необходимость в консервации не предусмотрена документацией предприятия-изготовителя.

8.2. Перед началом эксплуатации оборудования необходимо произвести визуальный осмотр, проверить узлы креплений и общую прочность (устойчивость) конструкции.

8.3. Инструкция по техническому обслуживанию оборудования прилагается.

9. Учёт неисправностей при эксплуатации.

9.1. Неисправности, возникающие при эксплуатации изделия, и выполненные работы по их устранению, фиксируются в Отчёте по обслуживанию, являющемся составной частью инструкции по техническому обслуживанию. Все замечания и предложения по устранению неисправностей необходимо направлять в сервисный центр ООО «СГ Индустрия» по адресу: 199178, Россия, г. Санкт-Петербург, набережная реки Смоленки, д. 3, к. 2, помещение 4-Н. Контактный телефон: +7 (812) 454-53-47. Электронная почта: support@sg-i.ru.

10. Гарантийные обязательства.

10.1. Гарантия предприятия-изготовителя распространяется только на производственные дефекты, выявленные в процессе эксплуатации оборудования в период гарантийного срока.

10.2. Классификация материалов по срокам гарантии:

20 лет гарантии - предоставляется на неисправности, возникшие вследствие производственных дефектов или разложения панелей HDPE и HPL в любых климатических условиях. Панели максимально устойчивы к ультрафиолетовому излучению, но со временем некоторые цвета могут быть подвержены выцветанию, что не является гарантийным случаем.

10 лет гарантии - предоставляется на неисправности, возникшие вследствие дефектов материала или производства для всех оцинкованных и других неокрашенных стальных и металлических деталей, цельных пластмассовых элементов, фанерных панелей с покрытием и специальных деталей из дерева.

5 лет гарантии - предоставляется на неисправности, возникшие вследствие дефектов материала или производства для пружин, окрашенных металлических деталей, деталей из формованной пластмассы, узлов шарикоподшипников, конструкций с сеткой для лазания.

2 года гарантии - предоставляется на нарушение функциональности вследствие дефектов материала или производства для подвижных пластмассовых и металлических деталей, а также спортивных сеток.

10.3. Гарантия не распространяется на случаи естественного износа и истирания, коррозии поверхности металлических деталей, обесцвечивания поверхности и другие проблемы косметического характера, а также на неисправности, возникшие вследствие неправильного использования или вандализма.

10.4. Исчисление гарантийного срока устанавливается с даты поставки оборудования, при условии соблюдения требований ГОСТ Р 52301-2013 "Оборудование и покрытия детских игровых площадок. Безопасность при эксплуатации. Общие требования." и соблюдения правил эксплуатации оборудования. Гарантия распространяется только на детали, попадающие под действие гарантии.

11. Общие принципы для утилизации:

11.1. Материалы, которые должны быть собраны для утилизации:

- Нержавеющая сталь

- Алюминий

- PE (полиэтилен) – всех типов

11.2. Материалы, которые должны сжигаться при высокой температуре (промышленное сжигание):

- HPL (High Pressure Laminate)

- Клееная фанера

- PUR (полиуретан)

- Другие пластики

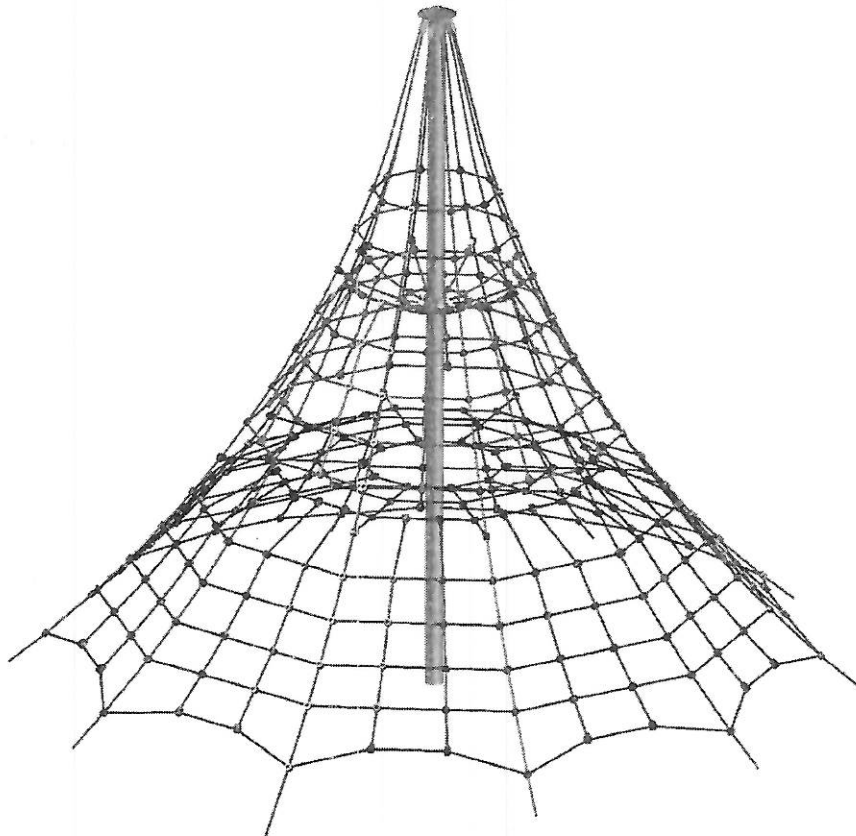
11.3. Материалы, которые должны быть утилизированы в соответствии с местными правилами:

- Дерево, обработанное под давлением

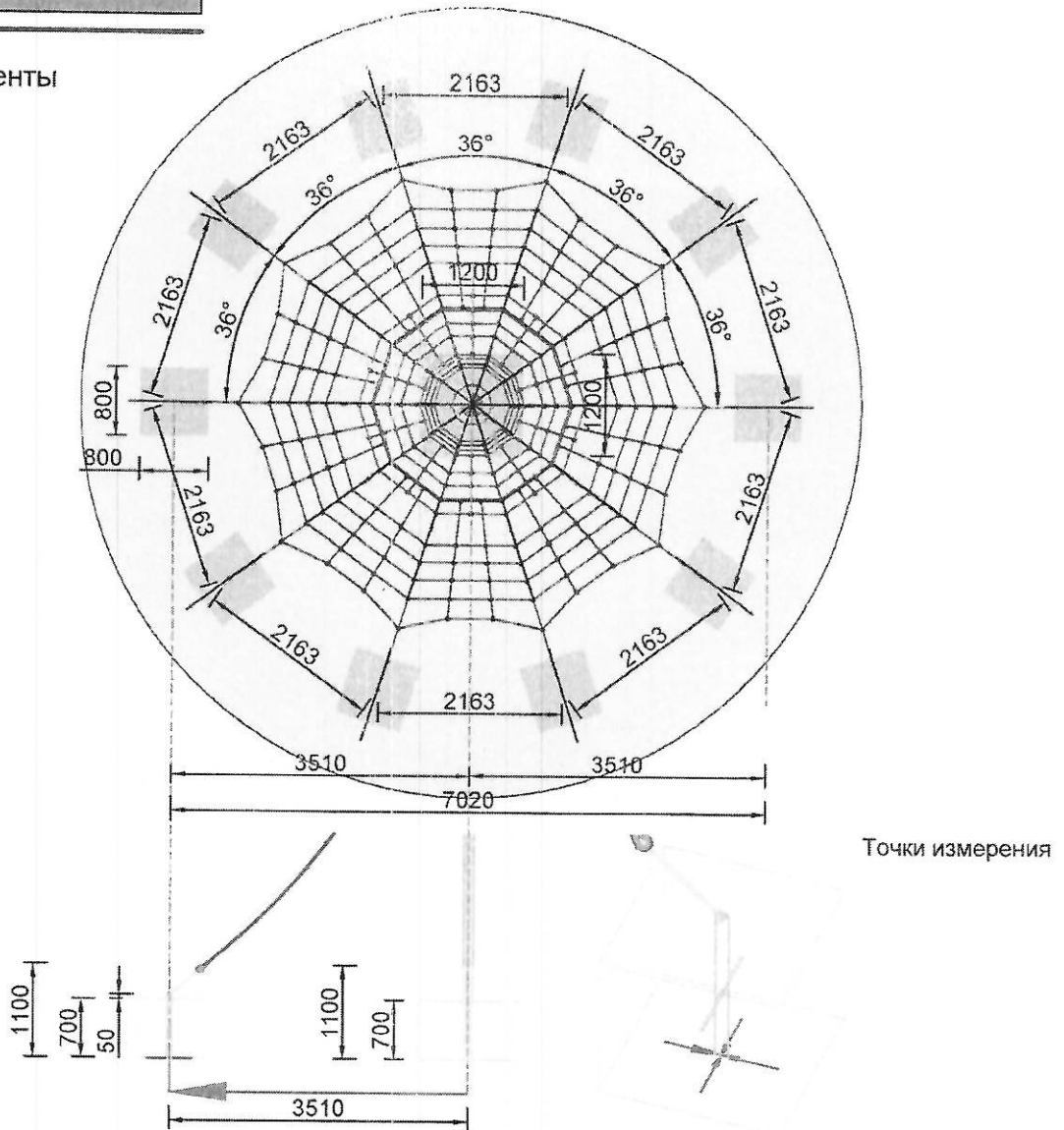
- Гальванизированная сталь

- Сталь, окрашенная порошковой краской

KPL803-1101



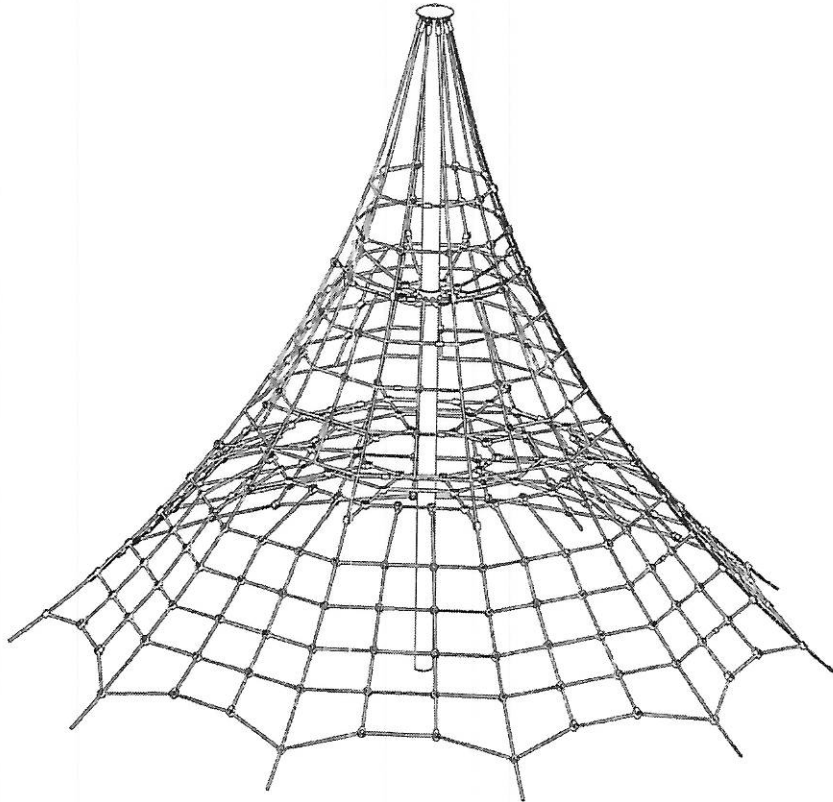
Фундаменты

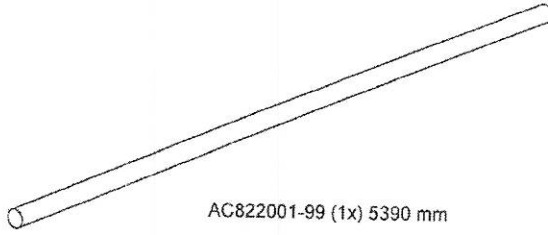
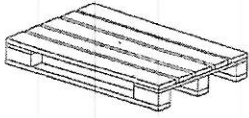


Фундаменты закладываются со стороны заказчика и не входят в комплект поставки.
 Бетон для закладки фундаментов должен соответствовать классу прочности С 25/30, при нормативном сопротивлении $f_{sk} = 30 \text{ Н/мм}^2$. По консистенции бетон должен быть текучим.
 При укладке бетон уплотняется путем вибрации, трамбования, обстукивания или шурования.
Учитывать предусмотренные сроки схватывания бетона.
Точно соблюдать указанные размеры, максимальная погрешность составляет $\pm 2 \text{ см}$.
 Монтажные размеры, указанные в отношении анкерных блоков, стоек и фундаментов мачты, рассчитаны на прочный грунт, выдерживающий среднюю нагрузку. При наличии насыпного и слабонесущего грунта:
 - увеличить глубину расположения анкерных блоков до 100 см;
 - увеличить размеры фундаментов стоек и мачты до 100 x 100 см в горизонтальном разрезе.


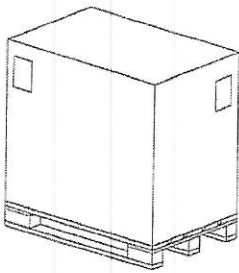
Инструкция по установке

Перед установкой проверить основание!

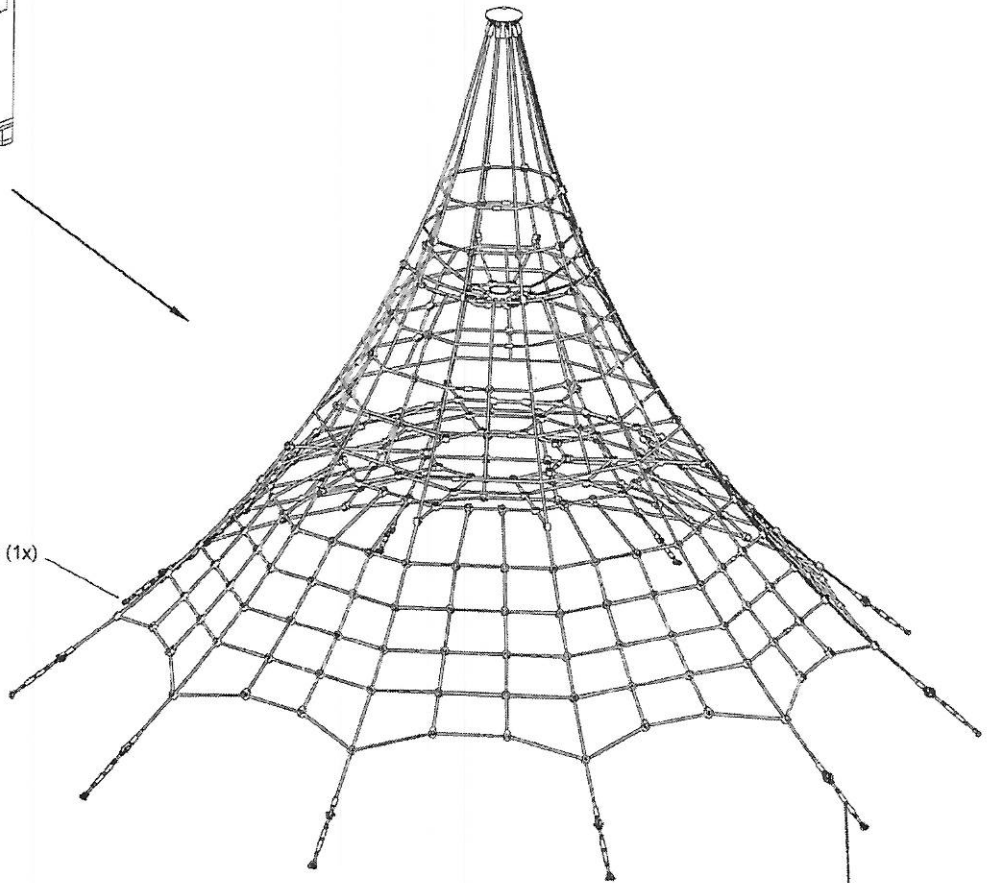




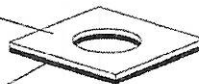
AC822001-99 (1x) 5390 mm



N822001-99 (1x)



A842018-51 (1x)

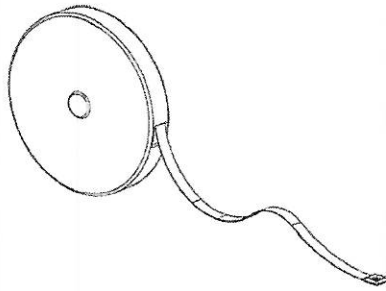


A842032-06 (1x)



A822008-51 (10x)

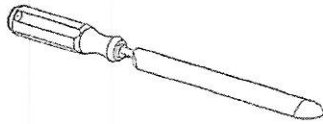
1x



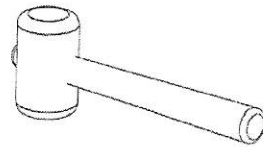
1x



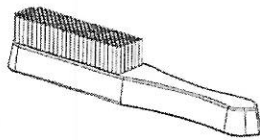
1x



1x




1x



1x



1x




24 mm

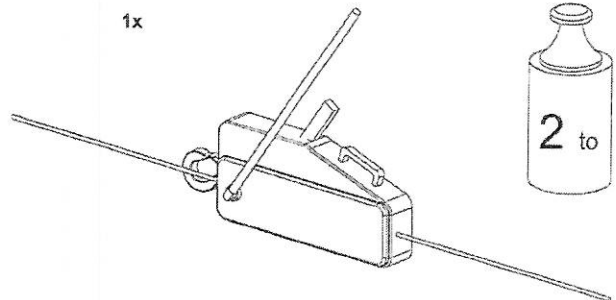
3x



1x



1x

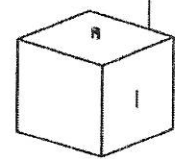
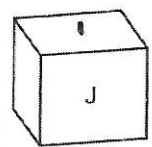
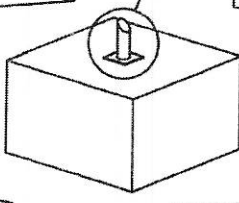
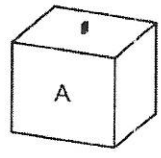
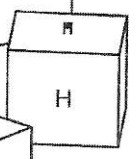
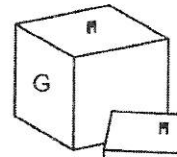
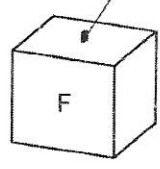
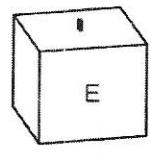
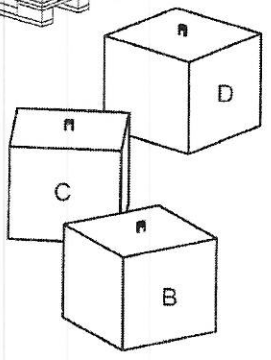
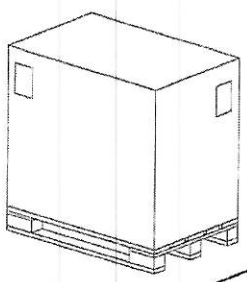
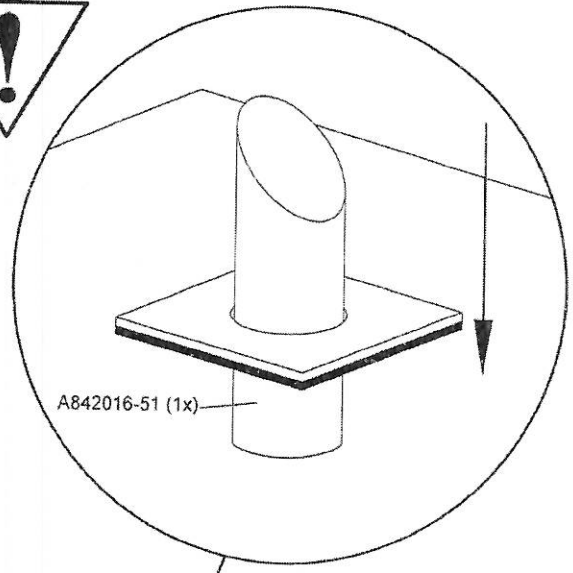
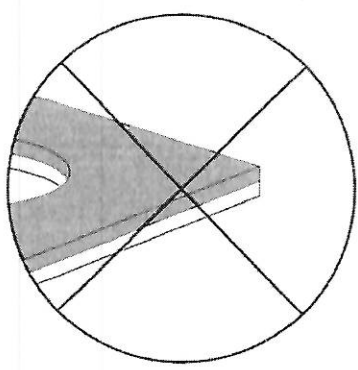
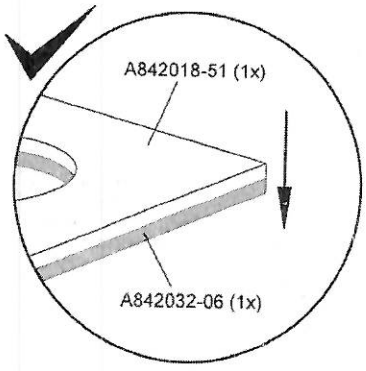




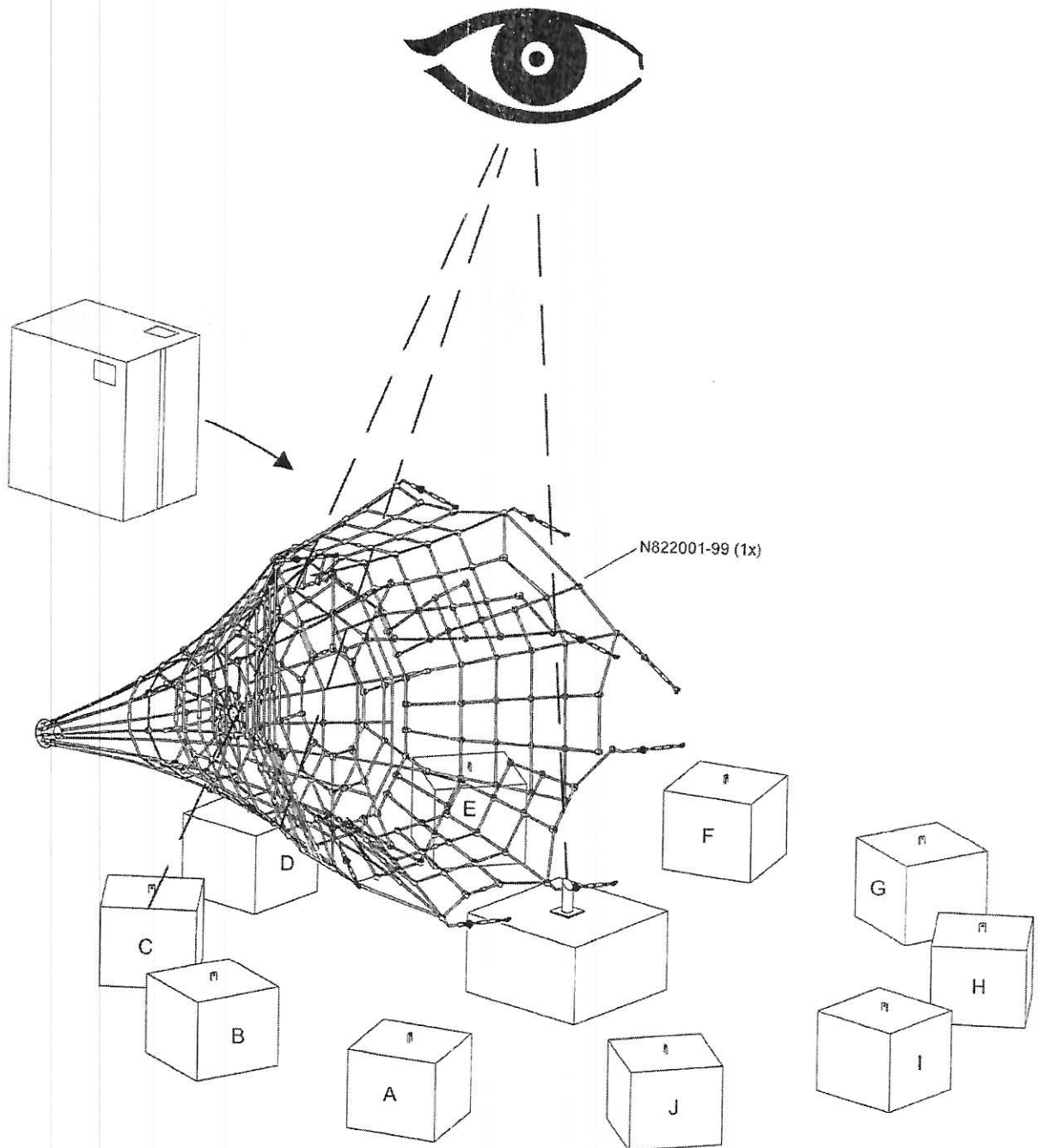
Опорная мачта должна быть заполнена бетоном !

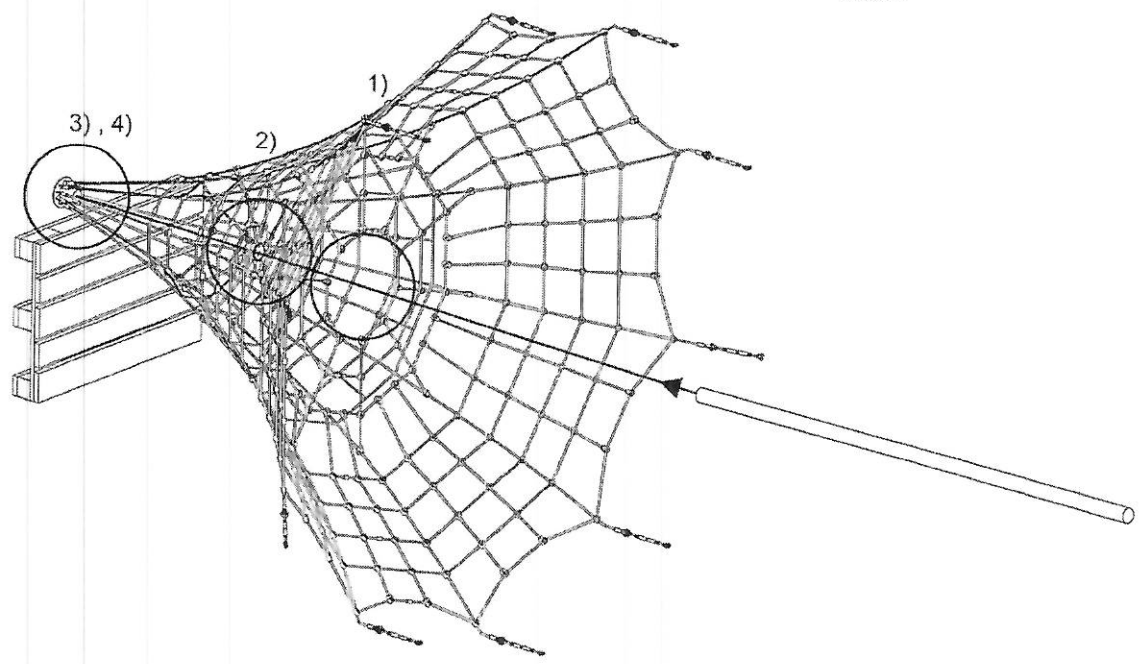
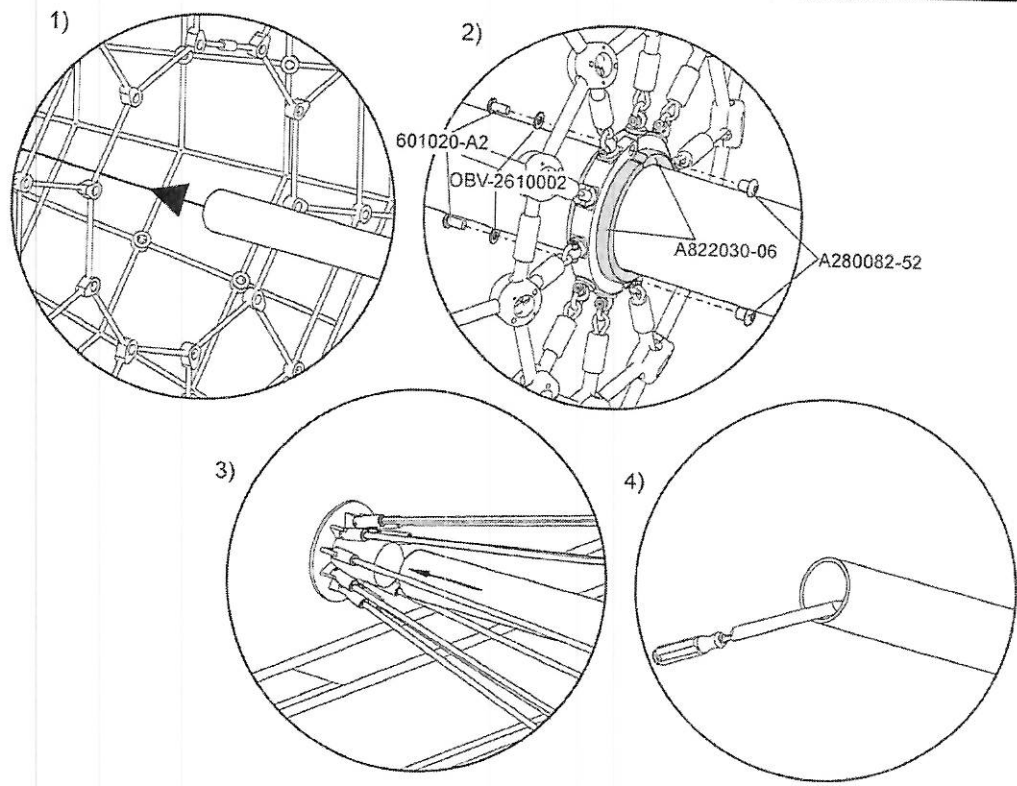
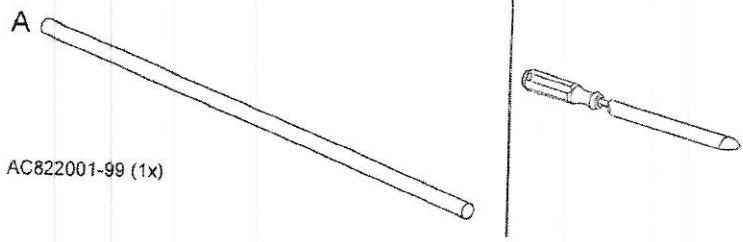


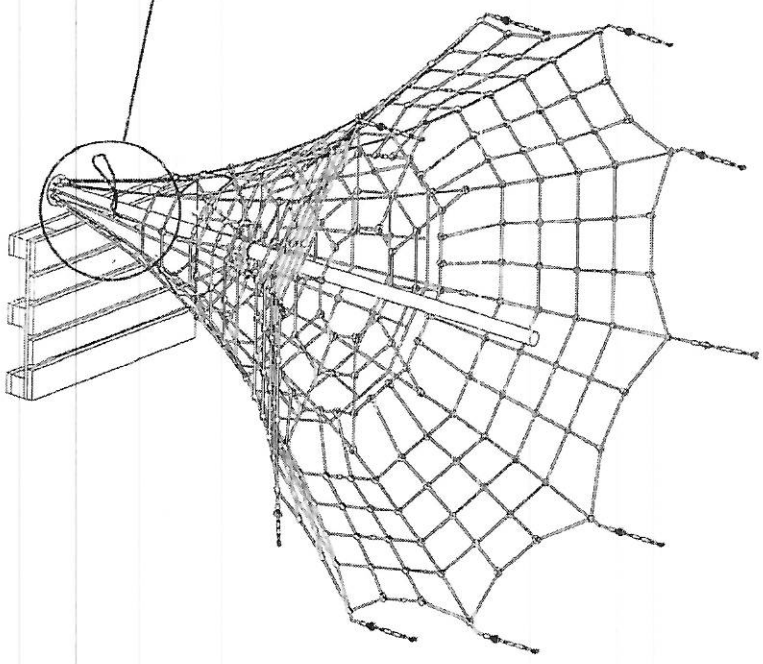
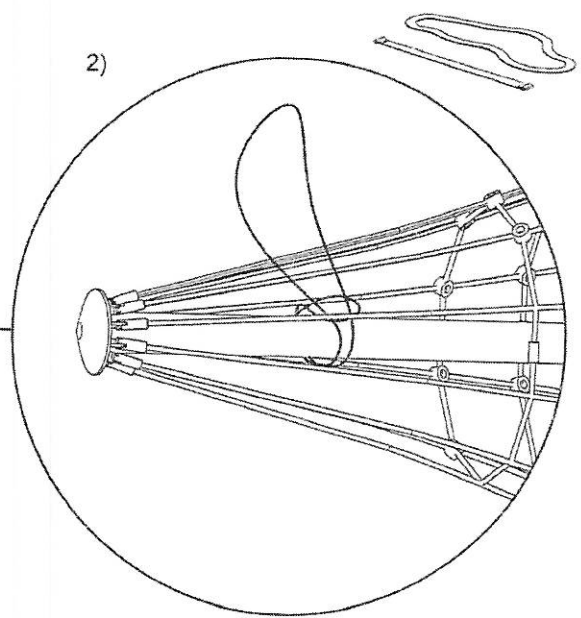
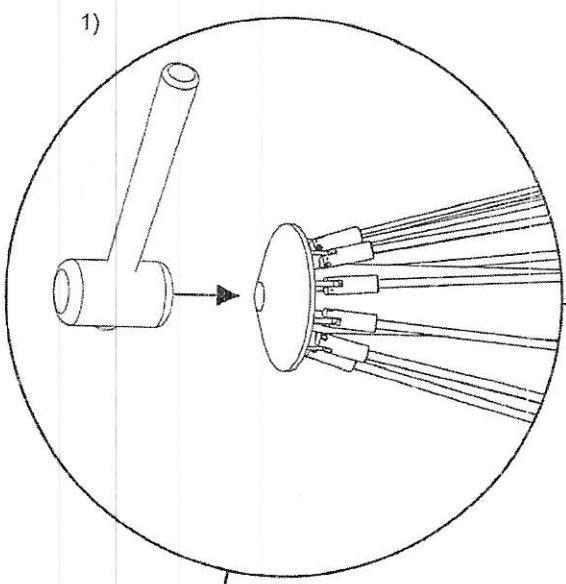

A842018-51 (1x)
A842032-06 (1x)



A842004-51 (10x)



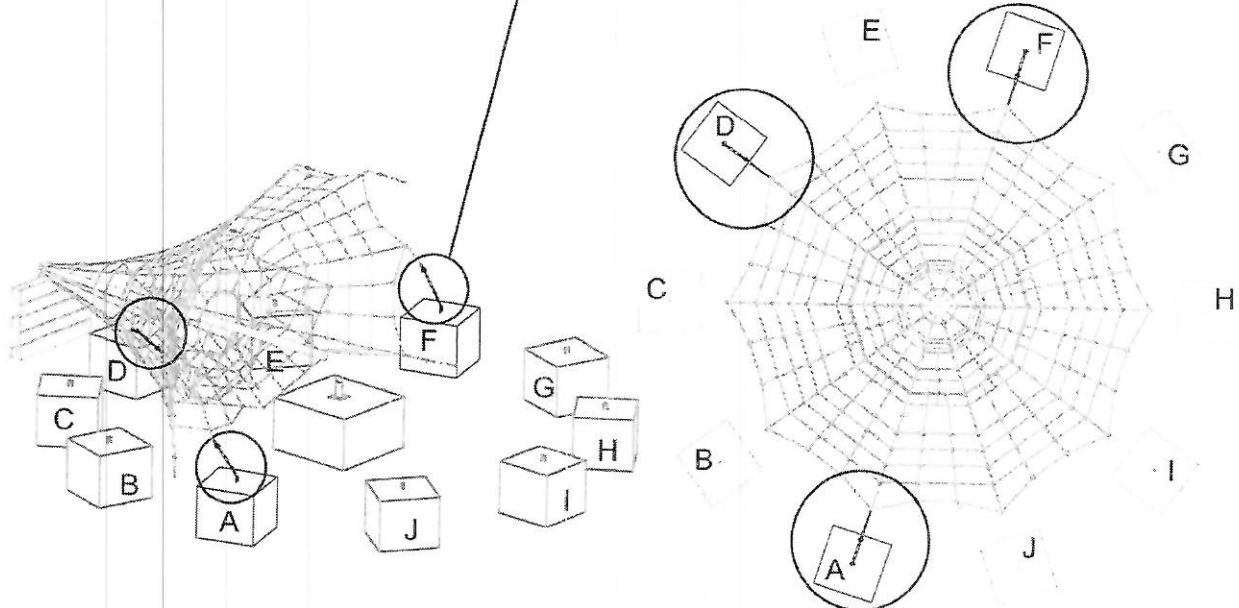
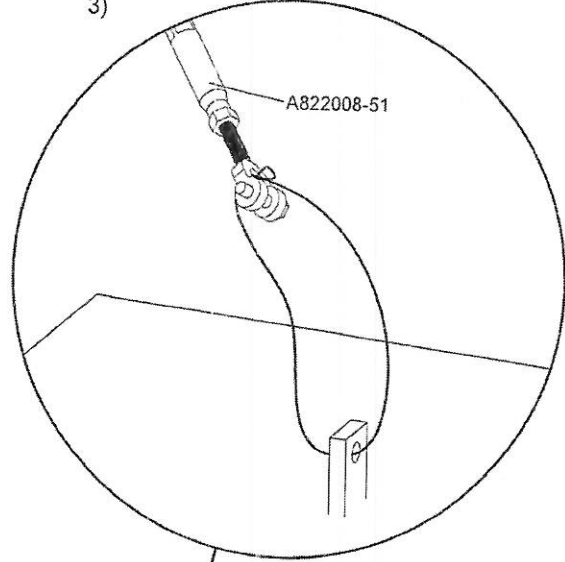


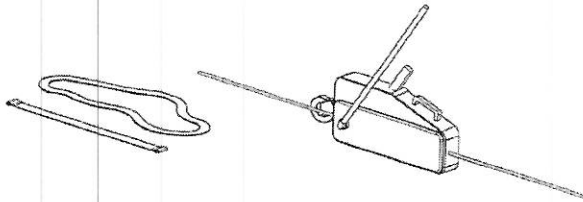




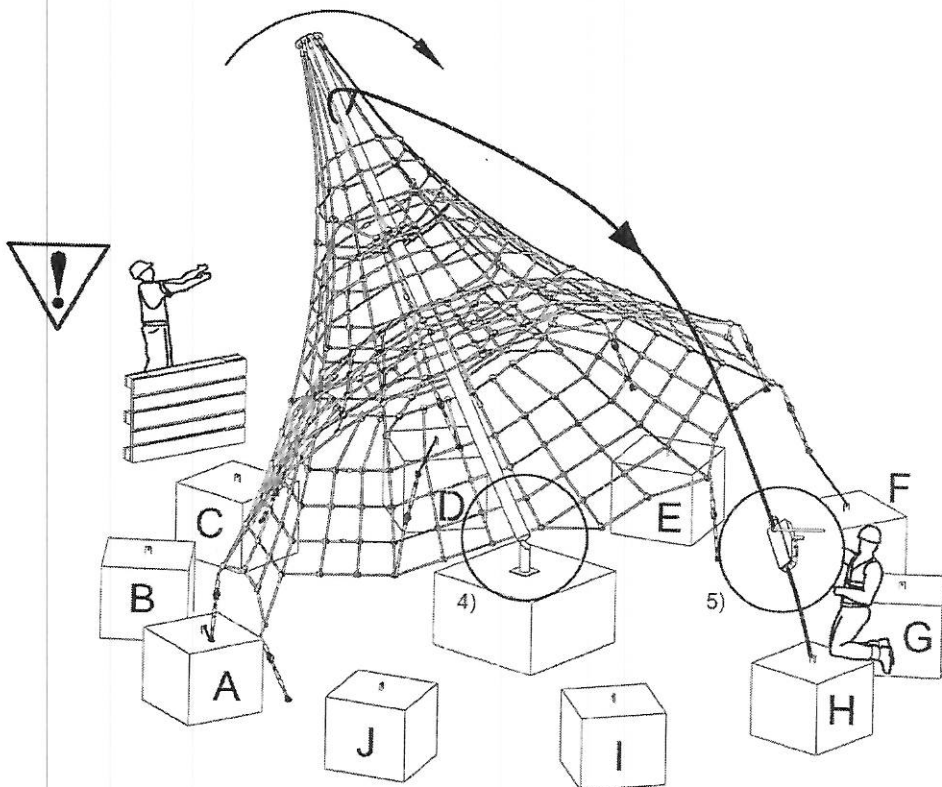
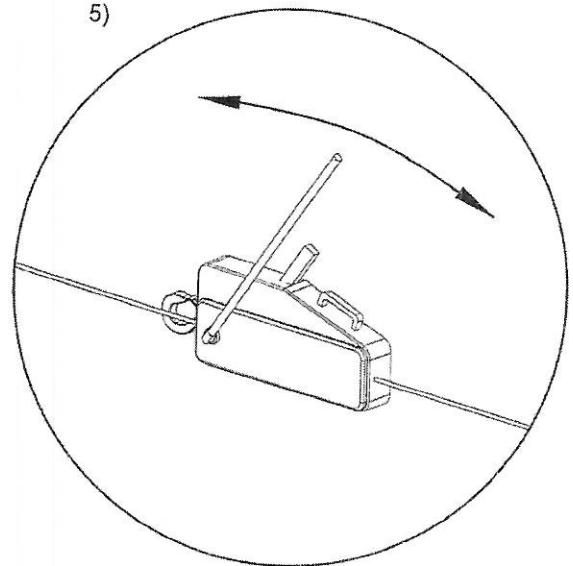
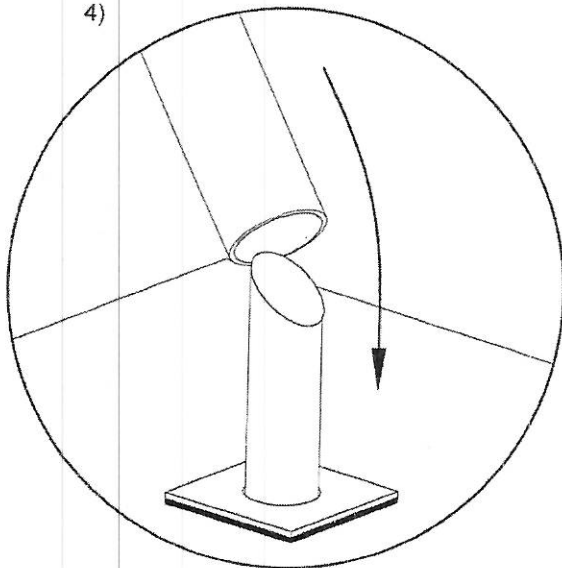
3x

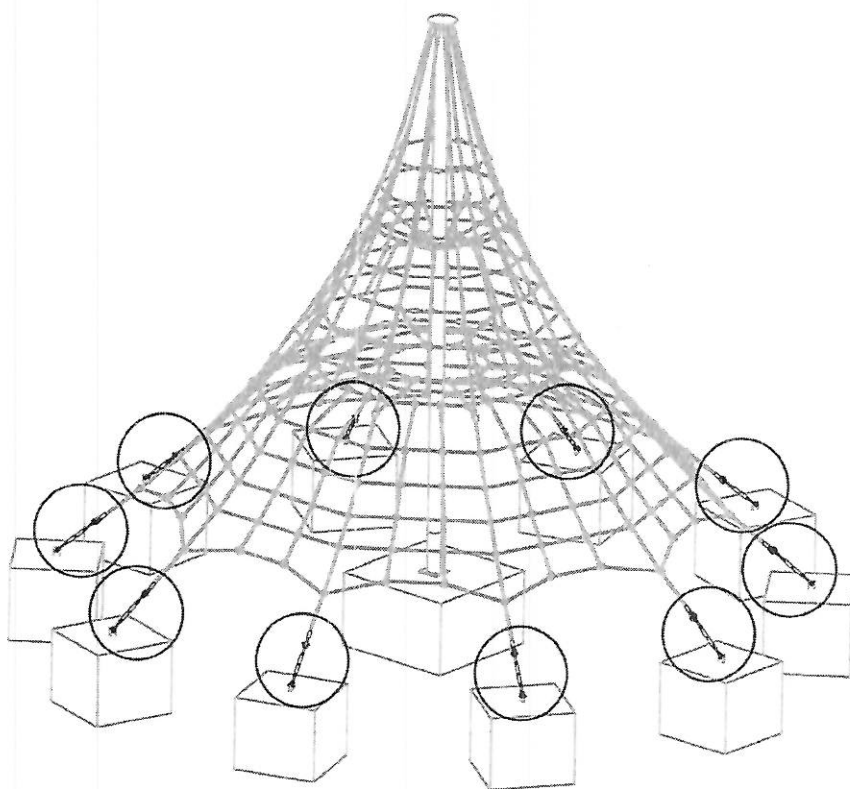
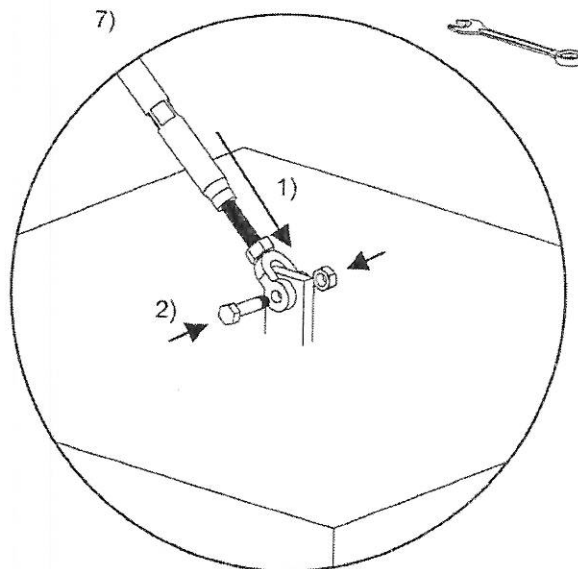
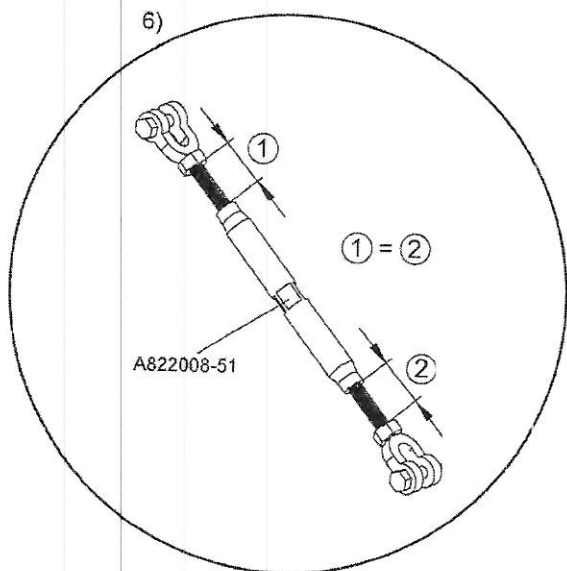
3)

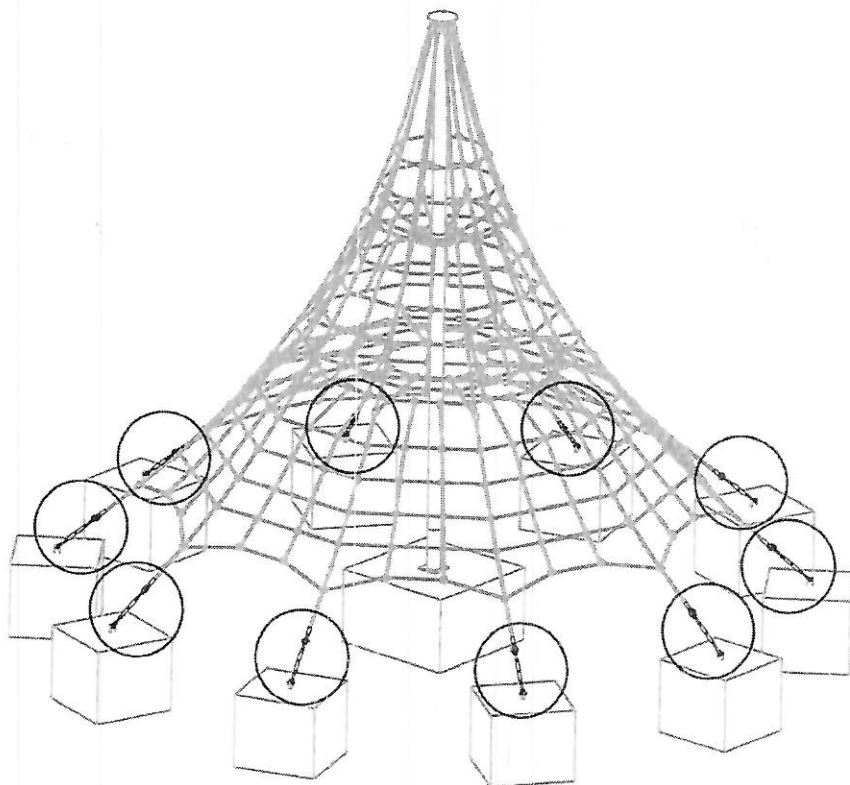
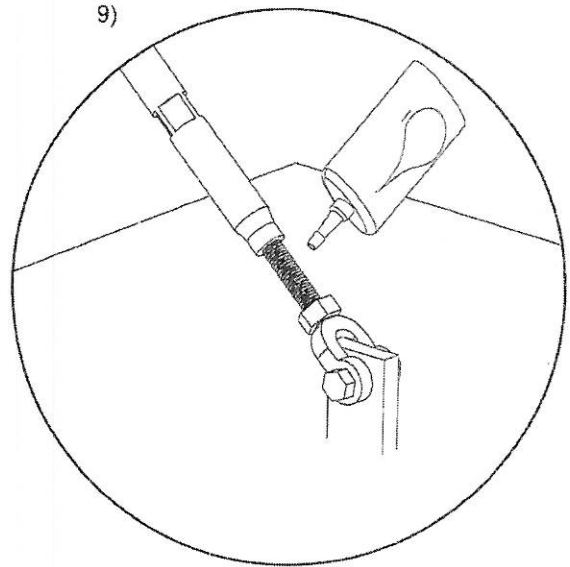
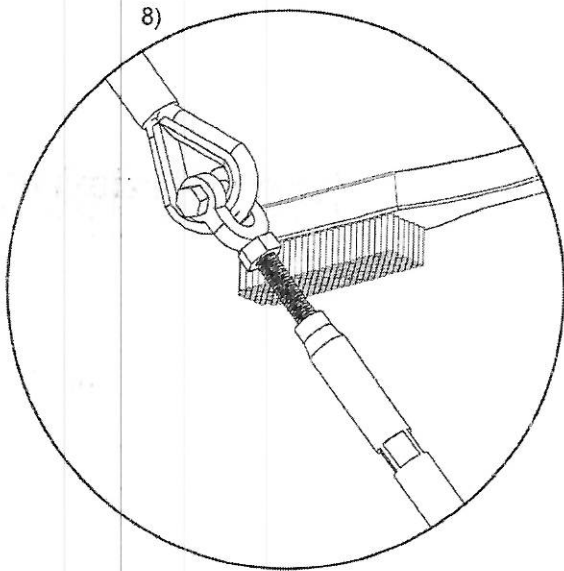
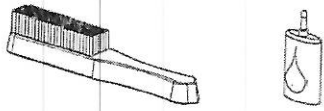




Удалить всех из опасной зоны!



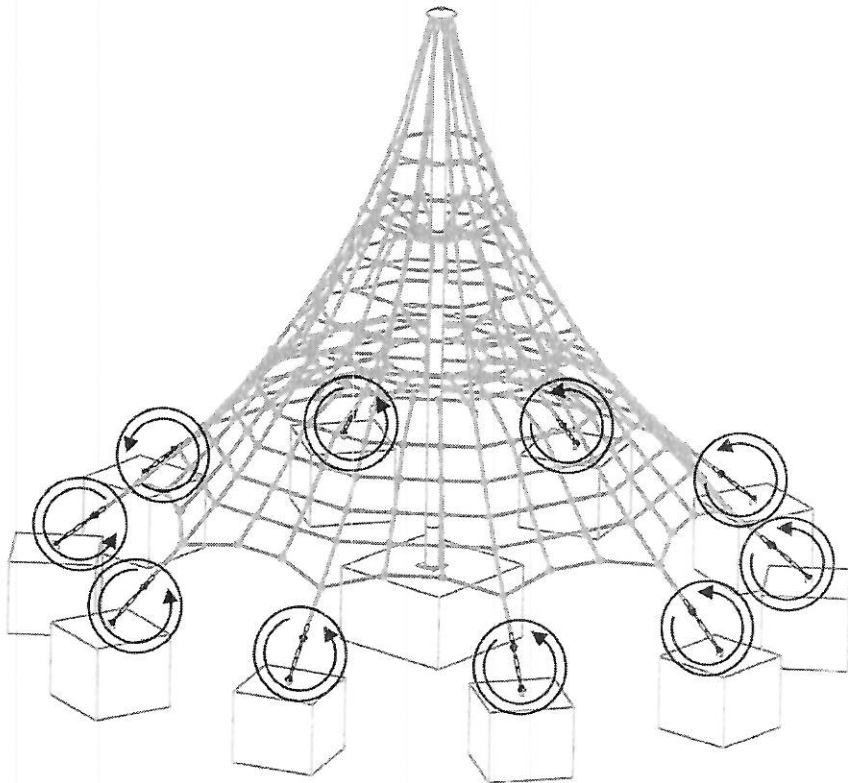
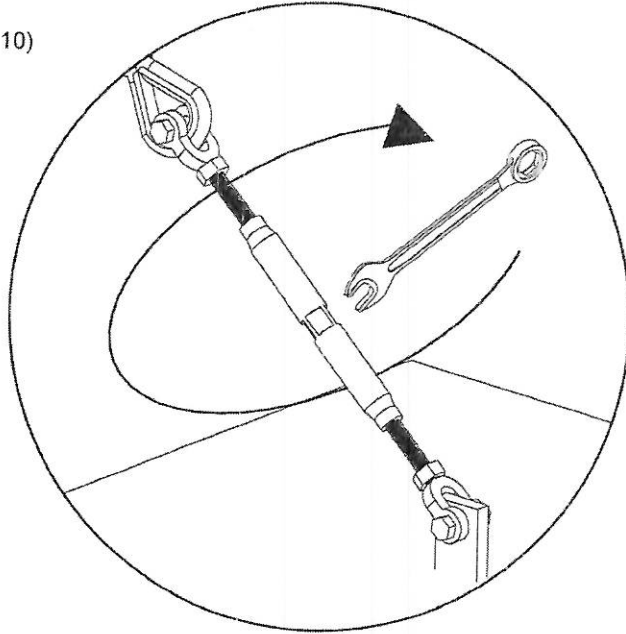


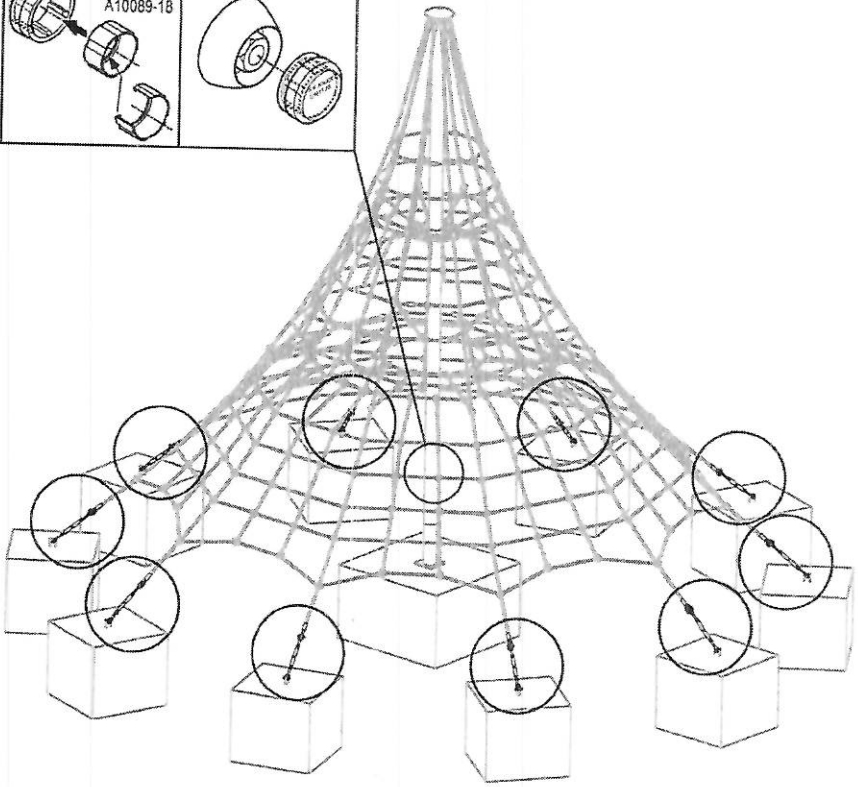
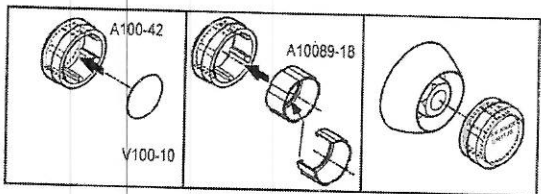
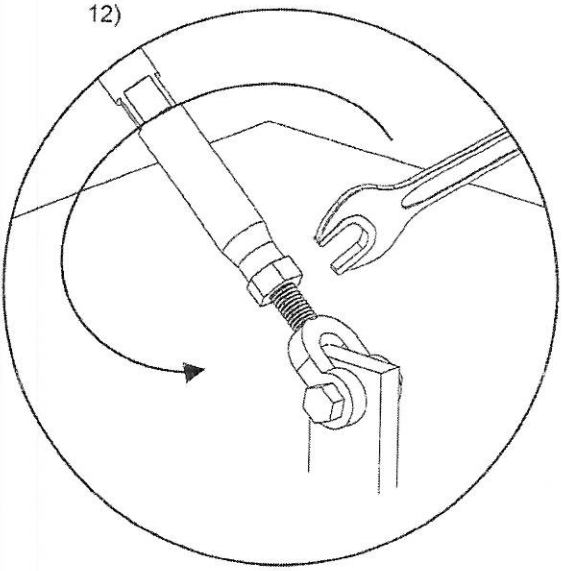
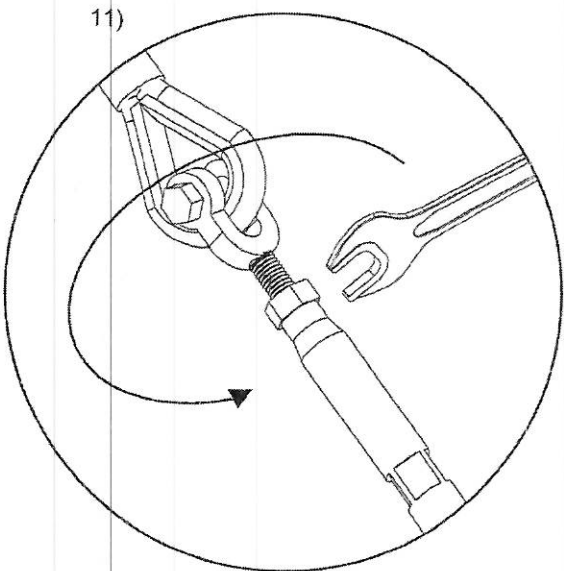




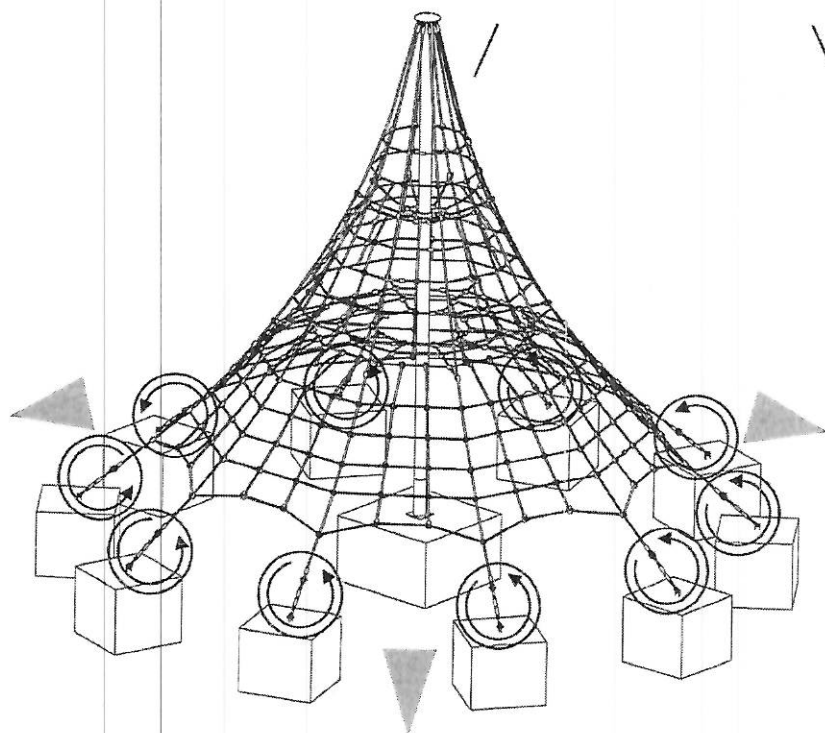
24 mm

10)



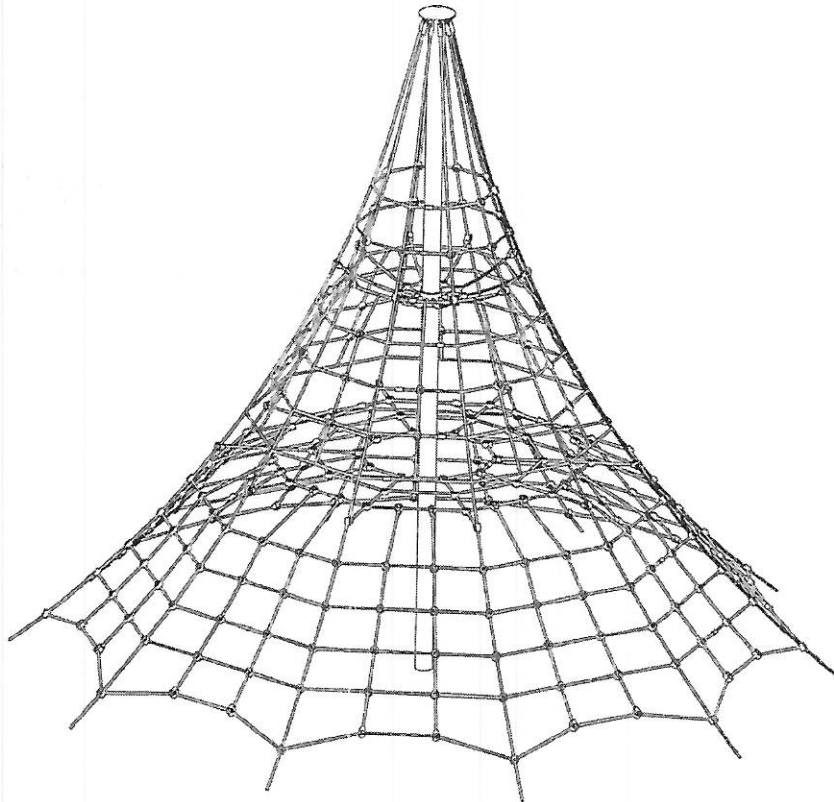


Проверьте натяжение через 6 месяцев!
При необходимости отрегулируйте натяжение.

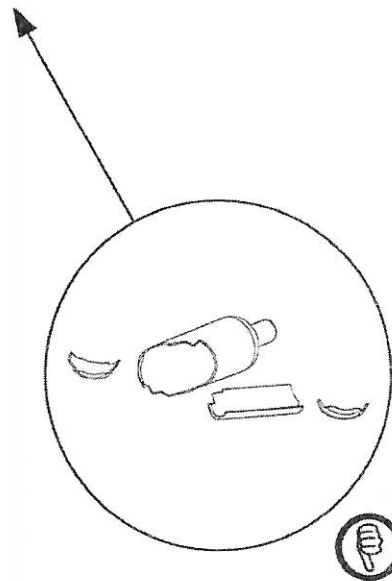
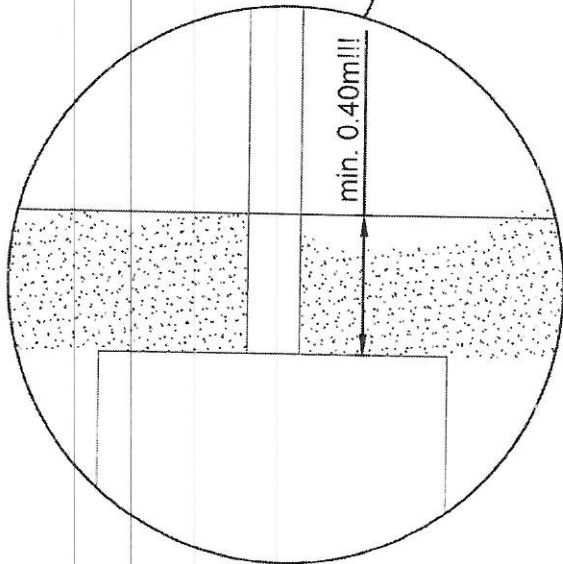
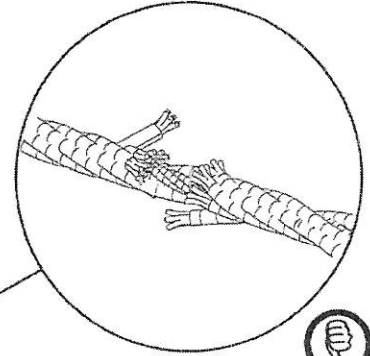
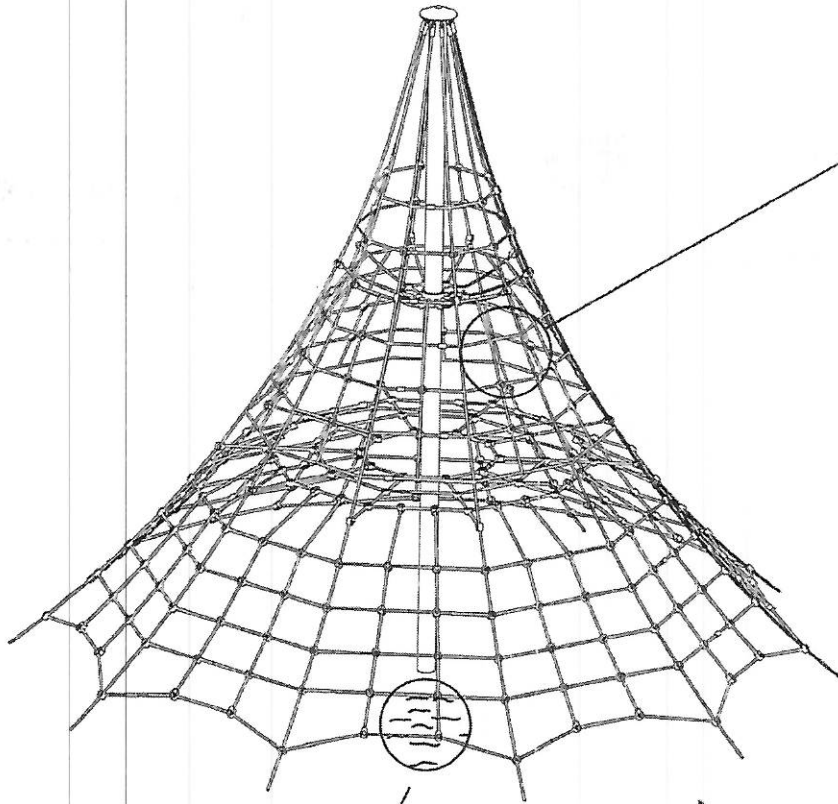


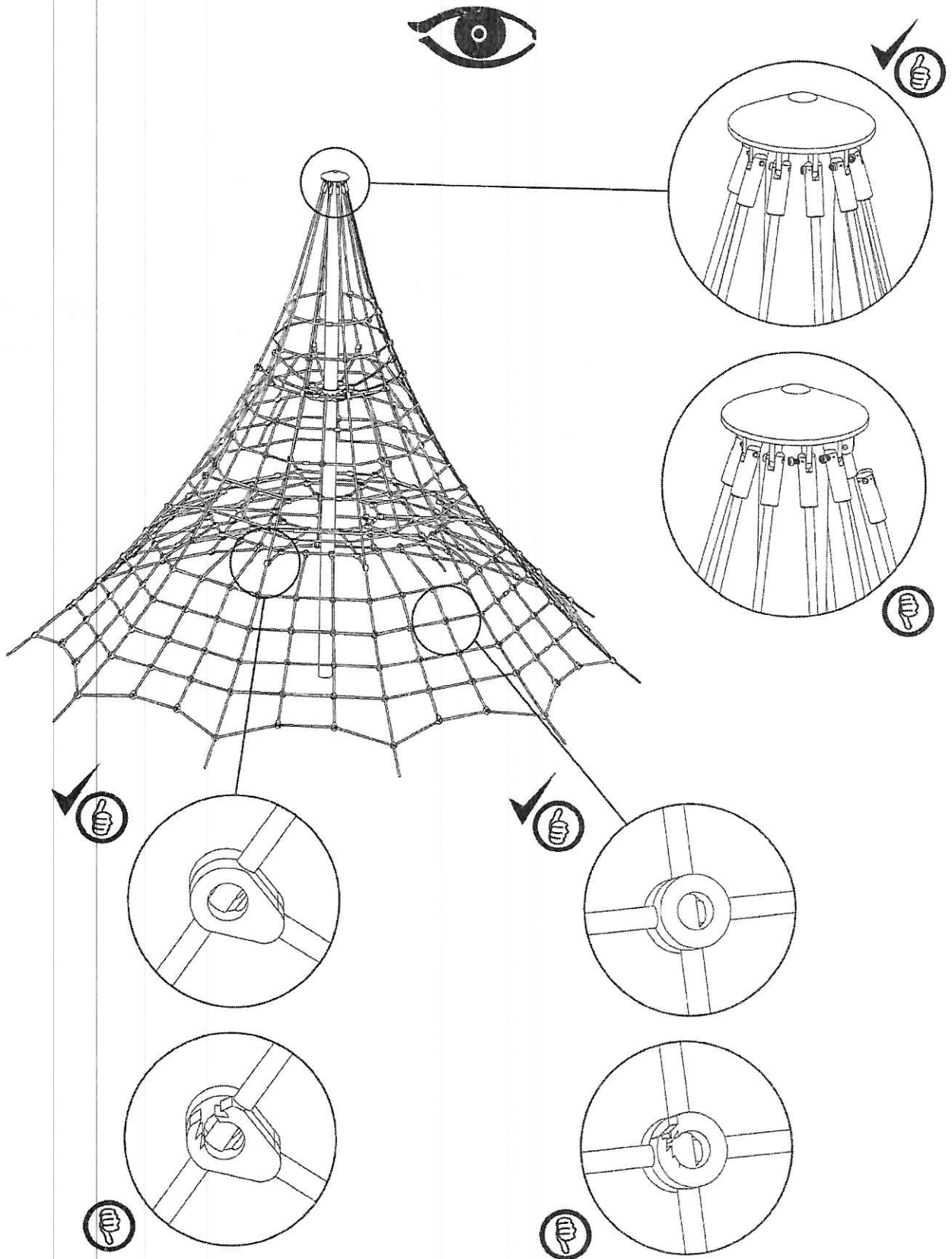
Инструкция к установке

Инструкция по обслуживанию

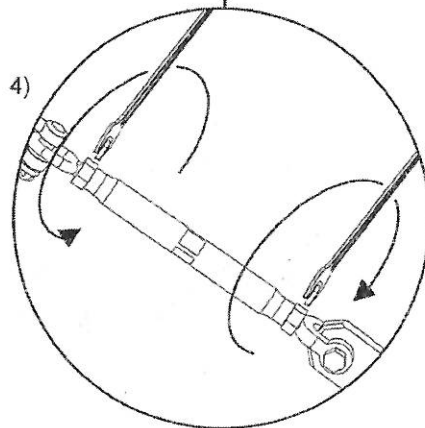
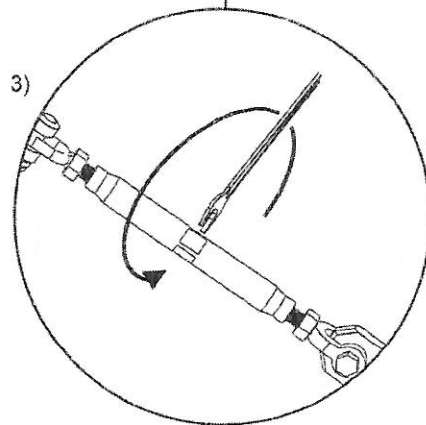
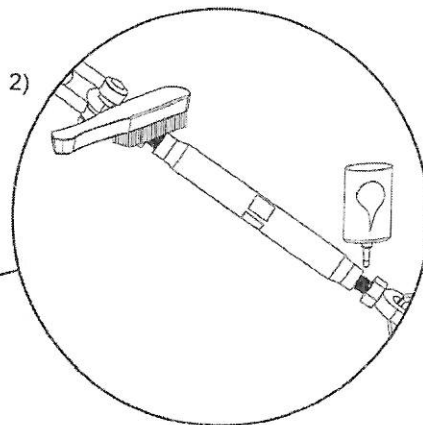
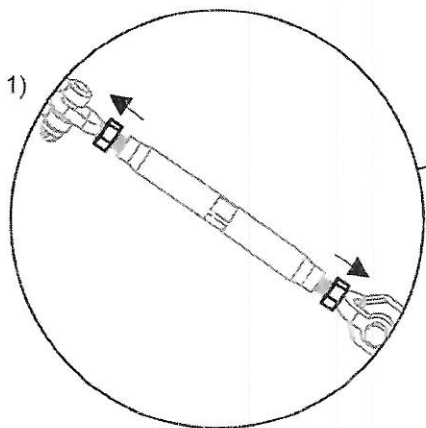
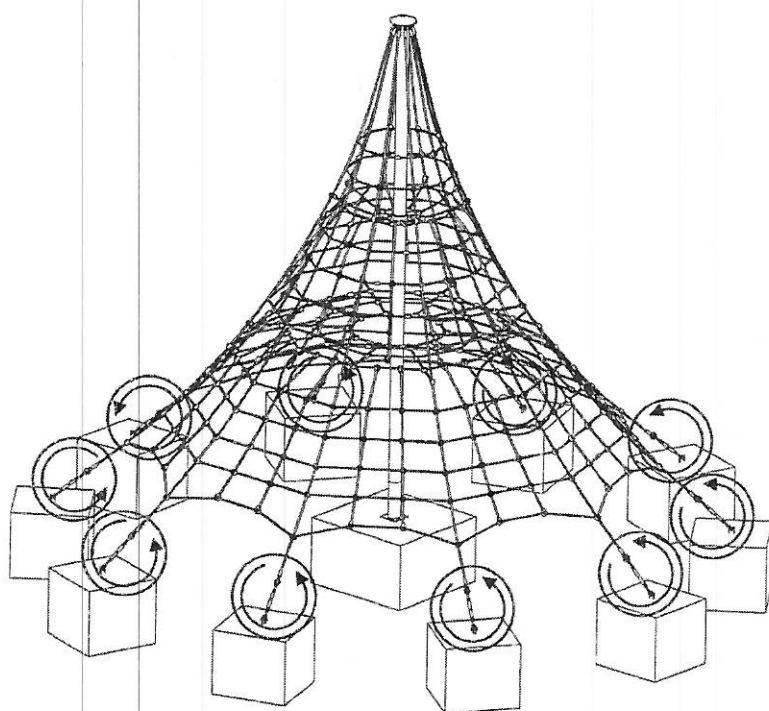
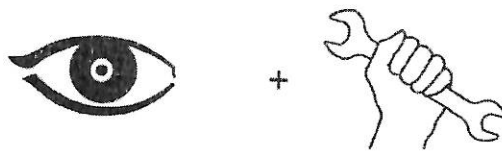


Ежедневный / еженедельный осмотр

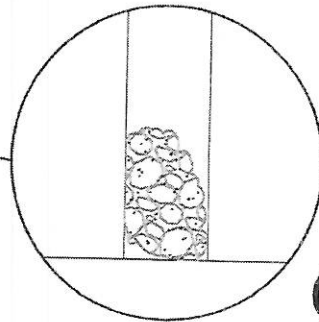
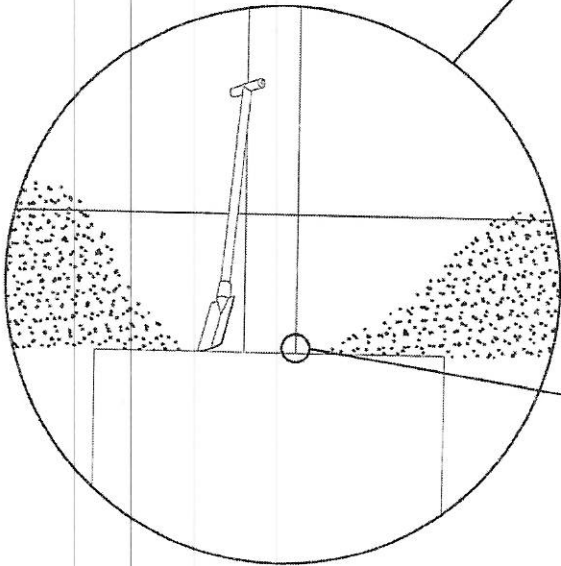
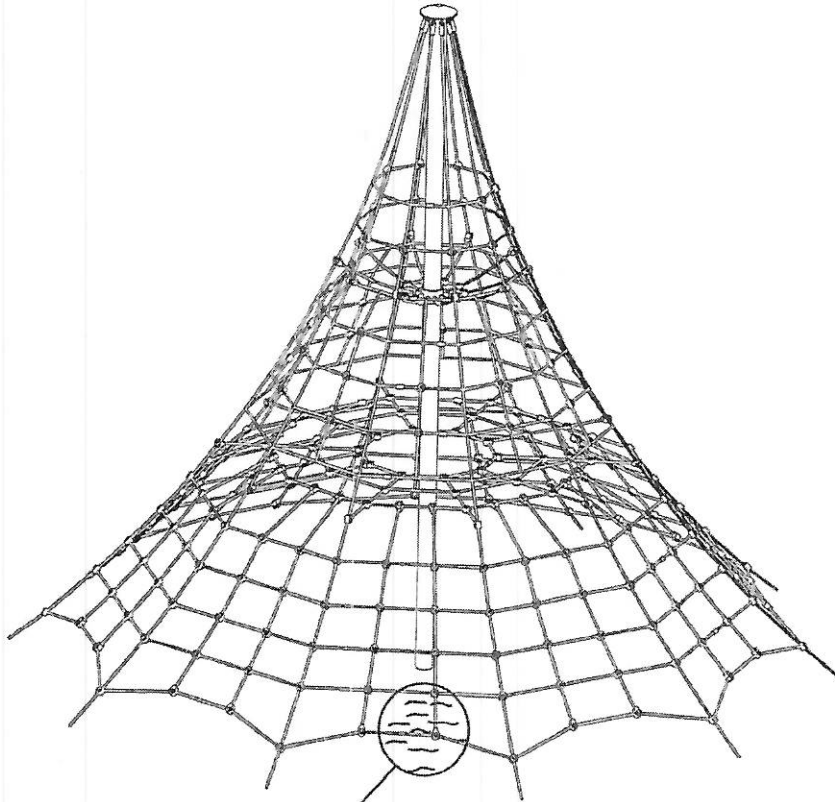




Проверьте натяжение через 6 месяцев!
При необходимости отрегулируйте натяжение.



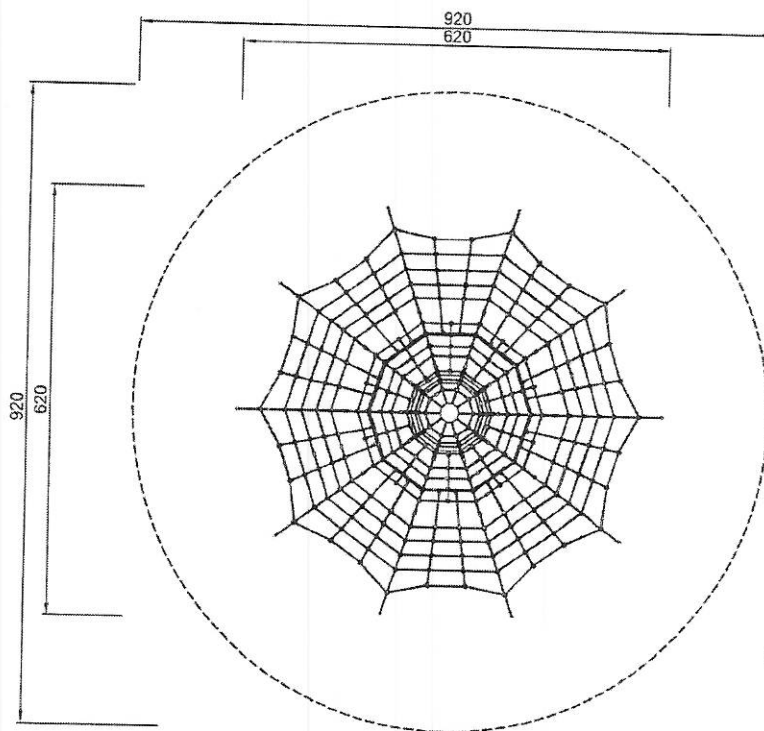
Ежегодный осмотр



KPL803-T 101

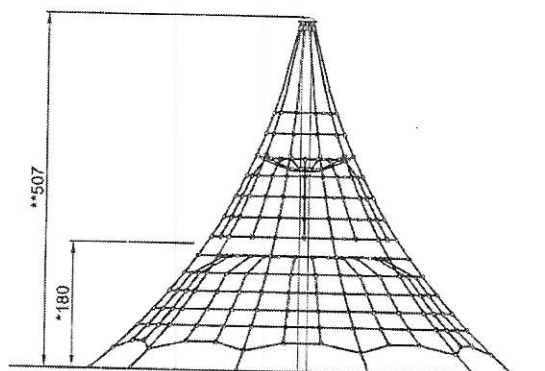
(EN 1176-1)
Зона приземления
и высота
свободного падения
(EN 1176-1)

Зона приземления



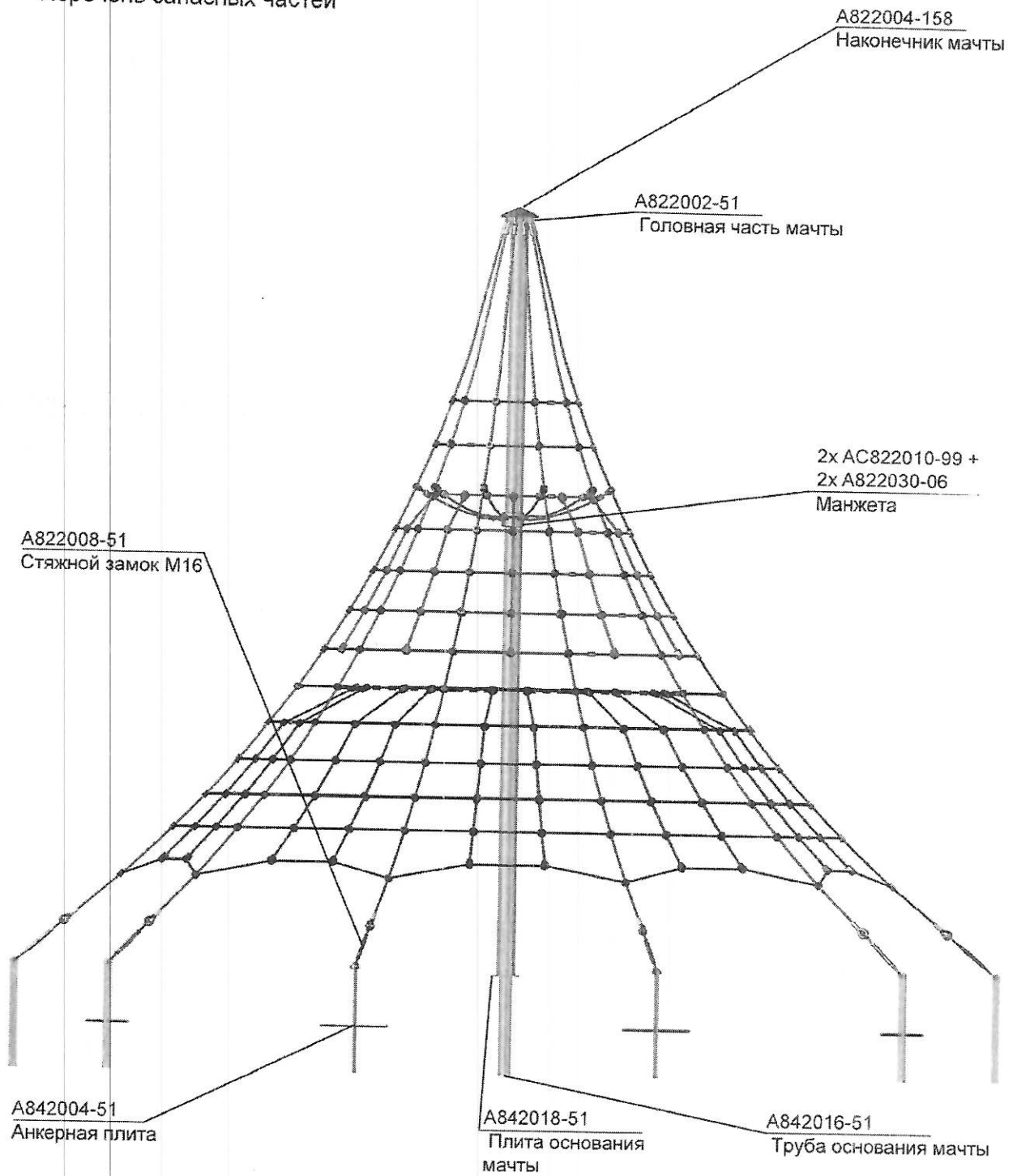
KPL803-xx01
*180cm
**505cm
***66m²

Макс. высота свободного падения: 1.80m




KPL803-xx01
1:100

Перечень запасных частей



Инструкция по обслуживанию



Инструкция по обслуживанию

Введение	3
Материалы уменьшения воздействия	3
Ежедневный/Еженедельный осмотр	4
Ежемесячная/Ежегодный осмотр	4
Очистка	4
Проверка деревянных элементов на износ	5
Пружинные качалки	6
Игровые горки	6
Дома, скульптуры и другие тематические игровые продукты	6
Элементы качелей и места качения	7
Игровые дома, башни и мосты	7
Лестницы	7
Паутинки	7
Каруселей	7
Идентификация Do-nuts	8
Ежедневная/Еженедельная контрольная таблица	8
Ежемесячная/Сезонная контрольная таблица	9
Ежегодная контрольная таблица	10
Общие принципы для утилизации	11
Отчёт по обслуживанию	12

Введение

Регулярный осмотр и чистка основы поддержания продукции. Эта работа должна быть выполнена для того, чтобы дети имели максимально возможное удовольствие от продуктов и для того, чтобы гарантировать, что продукты так долго, насколько это возможно. Гарантии являются зависимостью от продуктов, ведутся в соответствии с данным руководством.

Эти рекомендации основаны на нашем многолетнем опыте. Специальные установки детской площадки и местных

требований или правил может потребовать различных обслуживания и осмотра процедур. Ссылка делается на EN1176-7.

Мы рекомендуем визуальный осмотр не реже одного раза в месяц, и, что продукты проходят всеобъемлющую проверку раз в три-шесть месяцев. Вымойте все продукты раз в год. Используйте только воду и мыло. В конце этого руководства вы найдете чек-листы для ежемесячных и ежегодных проверок.

Ежедневный/Еженедельный Осмотр

Ежедневный/еженедельный осмотр – это прежде всего визуальная проверка всех типов оборудования. Прежде всего, осмотру должны подвергаться подвижные части конструкций, которые имеют тенденцию к истиранию. Как можно чаще следует проверять наиболее часто используемые детские площадки.

Проверьте, подтяните, отремонтируйте и в случае необходимости замените следующее:

- Расшатавшиеся части конструкции.
- Ослабленные болты.
- Оторвавшиеся заглушки.
- Движущиеся части. Особое внимание должно быть обращено к качелям (цепные соединения, места сварки). Когда цепь или раздвоенный болт изношены более чем на 50%, нужно произвести их замену.
- Веревки и канаты на сетях для лазания
- Части, которые были повреждены или разрушены из-за вандализма.

Ежемесячный/Сезонный/Ежегодный Осмотр

Очистка

Рекомендуется сочетать очистку оборудования с ежемесячным/сезонным осмотром.

- Отряхните и вымойте игровые дома, башни, мосты, песочные башни и другие продукты, на которых есть тенденция к накоплению почвы, песка и частей коры.
- Сохраняйте секции от почвы, песка, частей коры, и т.д.
- Держите панели в области вокруг защитного покрытия свободными от почвы, песка, частей коры и других повреждающих материалов.
- Мойте все окрашенные детали по крайней мере один раз в год. Оборудование, установленное ниже деревьев или другой растительности должно чиститься чаще. Используйте только воду и мыло.
- Очистите окрашенные секции от надписей. Не используйте токсичные или агрессивные химикаты. Пожалуйста, обратитесь к региональному представителю по рекомендуемым чистящим средствам.



Проверка деревянных элементов на износ

Все деревянные изделия, подвергающиеся влажности и выветриванию, с течением времени изнашиваются. Защитные покрытия и консерванты, используемые для древесины значительно продлевают срок службы деревянных деталей по сравнению с незащищенными. Но поскольку детская площадка может быть подвержена воздействию с различных сторон, важно осуществлять контроль состояния через равные промежутки времени.

Методы проверки

Отодвиньте покрытие на глубину 15 см вокруг изделия и проверьте дерево на прочность следующими способами:

1. Внешний вид

Осмотрите поверхность. Дерево должно быть неповрежденным, признаки ухудшения или повреждения поверхности должны быть минимальны. (ВАЖНО – деревянные изделия имеют небольшие размеры, поэтому незначительное поверхностное повреждение не будет затрагивать структурную целостность продукта).

2. Звуковой тест

Постучите по детали тупым инструментом, например, молотком. Не должно быть никаких заметных отличий при ударе по разным частям изделия (если в данном месте нет просверленных отверстий или влажных участков).

3. Физический тест

Попробуйте проткнуть древесину чем-либо острым, например, карманным ножом, гвоздем или отверткой. По всей поверхности должно ощущаться сопротивление.

Дерево прочное, если все три теста положительны.

Верните покрытие к начальному положению.

Держите область вокруг деревянной детали свободной от растительности и других элементов, которые могут задерживать влагу.

Проверка других деревянных частей на износ


Проверьте все соединительные элементы из деревянных пластин на прочность, уделяя особое внимание к сочленениям под плитами настила на зданиях и башнях. Любые видимые признаки ухудшения (например, маленькие трещины), должны быть далее исследованы после удаления покрывающих металлических частей. Структурная прочность будет поддерживаться до тех пор, пока соединяющие металлические детали будут плотно удерживать панели вместе.

Ежемесячный/ежегодный осмотр обязан включать детальную экспертизу каждого продукта. На следующих страницах продукты перечислены согласно типу, например, одно-весенние продукты, горки, здания, и т.д. Иллюстрации, показанные рядом с различными типами продуктов, являются примерами. Все продукты в пределах той же самой категории должны быть исследованы соответственно списку, независимо от того, есть ли иллюстрация продукта или нет. Как можно чаще следует проверять наиболее часто используемые детские площадки.

Пружинные качалки

Проверьте, подтяните, отремонтируйте и в случае необходимости замените следующее:


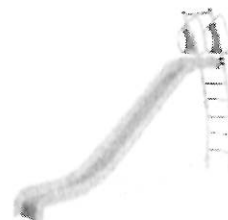
- Все крепежи на продукте. Особое внимание должно уделяться затягиванию синих зажимов на пружине.
- Захваты для рук и точки опоры для ног.
- Ржавчина на покрашенных пружинах и других окрашенных металлических элементах.
- Закрепление и устойчивость основания.
- Болты, которые удерживают платформу и деревянные перекладины, прикрепленные к пружинным конструкциям
- Болты на движущихся деталях в пружинных соединениях.
- Части, которые были повреждены или разрушены из-за вандализма.
- Крепежи на основании.
- Устойчивость основания



Игровые горки

Проверьте, подтяните, отремонтируйте и в случае необходимости замените следующее:

- Лестница, основание и страхующая секция.
- Неровности на поверхности горки, которые могут поранить детей.
- Ржавчина на обратной стороне горки
- Крепежи по бокам пластмассовых и стальных горок.
- Части, которые были повреждены или разрушены из-за вандализма.
- Устойчивость основания



Дома, скульптуры и другие тематические игровые продукты

Проверьте, подтяните, отремонтируйте и в случае необходимости замените следующее:

- Болты и детали.
- Этажи, платформы, подъемники и т.д. и секции крыши.
- Ржавчина на окрашенных деталях и гальванизированных столбах
- Части, которые были повреждены или разрушены из-за вандализма.

Элементы качелей и места качения

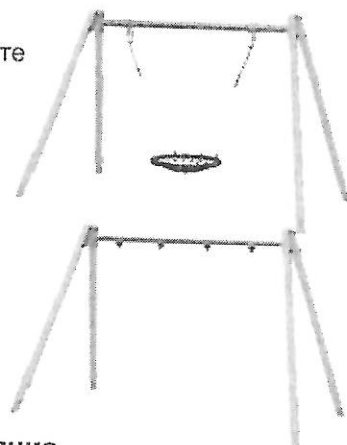
Проверьте, подтяните, отремонтируйте и в случае необходимости замените следующее:

- Крепежи между перекладиной и боковыми панелями.
- Крепежи между боковыми панелями и подпорками.
- Ржавчину и износ качающего подвеса, соединения и раздвоенные

болты.

- Повреждение качающего подвеса и сидений из-за вандализма
- Изнашившиеся цепи и веревки качелей
- Крепежи на сиденьях.
- Устойчивость основания
- Части, которые были повреждены или разрушены из-за вандализма.

ВАЖНО: Когда цепи или вилкообразный болт приходят в состояние изношенности более чем на 50%, они должны быть заменены .



ЗДАНИЯ, БАШНИ И МОСТЫ для игр

Проверьте, подтяните, отремонтируйте и в случае необходимости замените следующее:


- Болты и детали.
- Этажи, площадки и секции крыши (изнашивание и гниль).
- Ступеньки и перила на мостах.
- Крепежи на перекладинах.
- Сгнившие элементы (трещины или переломы)
- Движущиеся части, такие как бинокль, компас, телеграф, штурвал.



ЛЕСТНИЦЫ И Т.Д.

Проверьте, подтяните, отремонтируйте и в случае необходимости замените следующее:

- Болты и детали.
- Лестничные перекладины, ступеньки и перила.
- Лестничные перекладины, боковые балки и перила (осколки и острые края).




Паутинки

Будьте особенно осторожны, осматривая сетевые постройки. Они не требуют замены, если стальной провод становится видимым, но когда стальной провод истирается, следует немедленно его поменять.

Проверьте, подтяните, отремонтируйте и в случае необходимости замените следующее:


- Изнашивание сетевых канатов. Убедитесь, что соединители и втулки не затронуты и правильно размещены.
- Втулки на столбах, перекладинах, площадках и полу.



Каруселей

Проверьте, подтяните, отремонтируйте и в случае необходимости замените следующее:

- Болты и детали.
- Убедитесь, что верхняя часть по-прежнему крепко на качание вперед и назад.



Идентификация

Все продукты идут с двумя лейблами идентификации, помещенными в двух колпачках Do-Nut согласно спецификации. Из них может быть выявлена следующая информация от Do-Nut:

№ 1

Неделя производства
Год производства
Номер продукта

№ 2

Адрес (филиал или импортер) в стране

Это крайне важно для направления жалобы или заказа запасных частей.

Очень важно:

Не допускайте попадания синтетических и минеральных масел или нефтесодержащих продуктов на пластиковые и резиновые поверхности. Это может привести к повреждению деталей. Данные повреждения не являются гарантийным случаем.

Ежедневный/Еженедельный осмотр контрольная таблица

Скопируйте эту форму для своего ежедневного/еженедельного осмотра

Ежедневный/еженедельный осмотр – это прежде всего визуальная проверка всех типов оборудования. Прежде всего, осмотру должны подвергаться подвижные части конструкций, которые имеют тенденцию к истиранию. Как можно чаще следует проверять наиболее часто используемые детские площадки.

Проверьте, подтяните, отремонтируйте и в случае необходимости замените следующее:

- Расшатавшиеся части конструкции.
- Ослабленные болты.
- Оторвавшиеся заглушки.
- Движущиеся части. Особое внимание должно быть обращено к качелям (цепные соединения, места сварки). Когда цепь или раздвоенный болт изношены более чем на 50%, нужно произвести их замену.
- Веревки и канаты на сетях для лазания

да	нет
<input type="checkbox"/>	<input type="checkbox"/>
<input type="checkbox"/>	<input type="checkbox"/>
<input type="checkbox"/>	<input type="checkbox"/>
<input type="checkbox"/>	<input type="checkbox"/>
<input type="checkbox"/>	<input type="checkbox"/>

- Части, которые были повреждены или разрушены из-за вандализма.

--	--

Другие неполадки

.....

.....

.....

.....

контрольная таблица

Скопируйте эту форму для своего ежемесячного/сезонного осмотра

Ежемесячный/сезонный осмотр

Очистка

да нет

- Отряхните и вымойте игровые дома, башни, мосты, песочные башни и другие продукты, на которых есть тенденция к накоплению почвы, песка и частей коры.
- Сохраняйте секции от почвы, песка, частей коры, и т.д.
- Держите панели в области вокруг защитного покрытия свободными от почвы, песка, частей коры и других повреждающих материалов.

Пружинные качалки

Проверьте, подтяните, отремонтируйте и в случае необходимости замените следующее:

- Все крепежи на продукте. Особое внимание должно уделяться затягиванию синих зажимов на пружине.
- Захваты для рук и точки опоры для ног.
- Синие зажимы пружин
- Болты, которые удерживают платформу и деревянные перекладины, прикрепленные к пружинным конструкциям
- Болты на движущихся деталях в пружинных соединениях.
- Поломка красного пружинного затвора.

Игровые горки

Проверьте, подтяните, отремонтируйте и в случае необходимости замените следующее:

- Лестница, основание и страхующая секция.
- Неровности на поверхности горки, которые могут поранить детей.
- Крепежи по бокам пластмассовых и стальных горок.

Дома, скульптуры и другие тематические игровые продукты

Проверьте, подтяните, отремонтируйте и в случае необходимости замените следующее:

- Болты и детали.
- Этажи, платформы, подъемники и т.д. и секции крыши.

да нет

Элементы качелей и места качения

Проверьте, подтяните, отремонтируйте и в случае необходимости замените

следующее:

- Крепежи между перекладиной и боковыми панелями.
- Ржавчину и износ качающего подвеса, соединения и раздвоенные болты.
- Изнашившиеся цепи и веревки качелей
- Крепежи на сиденьях.

ВАЖНО: Когда цепи или вилкообразный болт приходят в состояние изношенности более чем на 50%, они должны быть заменены .

Комбинации и игровые корабли

Проверьте, подтяните, отремонтируйте и в случае необходимости замените следующее:

Игровые дома, башни и мосты

- Болты и детали.
- Ступеньки и перила на мостах.
- Крепежи на перекладинах.

Лестницы и т.д.

- установка заглушек Do-nuts и болтов
- Лестничные перекладины, ступеньки и перила.
- ...
- ступени и перила (осколки и острые края)

Паутинки

Будьте особенно осторожны, осматривая сетевые постройки. Они не требуют замены, если стальной провод становится видимым, но когда стальной провод истирается, следует немедленно его поменять.

Проверьте, подтяните, отремонтируйте и в случае необходимости замените следующее:

- Изнашивание сетевых канатов. Убедитесь, что соединители и втулки не затронуты и правильно размещены.
- Втулки на столбах, перекладинах, площадках и полу.

контрольная таблица

Скопируйте эту форму для своего ежегодного осмотра

Ежегодный осмотр

Очистка

- Мойте все окрашенные детали по крайней мере один раз в год. Оборудование, установленное ниже деревьев или другой растительности должно чиститься чаще. Используйте только воду и мыло.
- Очистите окрашенные секции от надписей. Не используйте токсичные или агрессивные химикаты. Пожалуйста, обратитесь к региональному представителю по рекомендуемым чистящим средствам.

да нет

--	--

--	--

Пружинные качалки

Проверьте, подтяните, отремонтируйте и в случае необходимости замените следующее:

- Ржавчина на покрашенных пружинах и других окрашенных металлических элементах.
- Закрепление и устойчивость основания.
- Ржавчина на окрашенных пружинах, металлических деталях и гальванизированных частях.
- Подставки для ног на износ или поломку
- Крепежи на основании.
- Устойчивость основания

Игровые горки

Проверьте, подтяните, отремонтируйте и в случае необходимости замените следующее:

- Ржавчина на обратной стороне горки
- Устойчивость основания

Дома, скульптуры и другие тематические игровые продукты

Проверьте, подтяните, отремонтируйте и в случае необходимости замените следующее:

- Ржавчина на окрашенных деталях и гальванизированных столбах

--	--

Элементы качелей и места качения

Проверьте, подтяните, отремонтируйте и в случае необходимости замените следующее:

- Повреждение качающего подвеса и сидений из-за вандализма
- Устойчивость основания

ВАЖНО: Когда цепи или вилкообразный болт приходят в состояние изношенности более чем на 50%, они должны быть заменены .

Комбинации и игровые корабли

Проверьте, подтяните, отремонтируйте и в случае необходимости замените следующее:

Игровые дома, башни и мосты

- Этажи, площадки и секции крыши (изнашивание и гниль).
- Синие элементы (трещины или переломы)
- Движущиеся части, такие как бинокль, компас, телеграф, штурвал.

Лестницы

- Болты и детали.
- Лестничные перекладины, ступеньки и перила.
- Лестничные перекладины, боковые балки и перила (осколки и острые края).

Паутинки

Будьте особенно осторожны, осматривая сетевые постройки. Они не требуют замены, если стальной провод становится видимым, но когда стальной провод истирается, следует немедленно его поменять.

Проверьте, подтяните, отремонтируйте и в случае необходимости замените следующее:

- Изнашивание сетевых канатов. Отдельные тросы могут быть заменены при помощи специальных инструментов. Обратитесь за консультацией к своему консультанту. Убедитесь, что соединители и втулки не затронуты и правильно размещены.

--	--

- Втулки на столбах, перекладинах, площадках на полу.

--	--

Общие принципы для утилизации:

Материалы, которые должны быть собраны для утилизации:

- Нержавеющая сталь
- Алюминий
- PE (полиэтилен) – всех типов

Материалы, которые должны сжигаться при высокой температуре (промышленное сжигание):

- HPL (High Pressure Laminate)

- Клееная фанера
- PUR (полиуретан)
- Другие пластики

Материалы, которые должны быть утилизированы в соответствии с местными правилами:

- Дерево, обработанное под давлением
- Гальванизированная сталь
- Сталь, окрашенная порошковой краской

ГОСТ Р 52301-2013 Оборудование и покрытия детских игровых площадок.
Безопасность при эксплуатации.

Приложение А (справочное). Пример акта ежегодного основного осмотра оборудования детской игровой площадки

Приложение А
(справочное)

АКТ

Осмotra и проверки оборудования детской игровой площадки

№ _____ от " _____ " _____ 20 _____ г.

Город _____

Владелец _____

Адрес установки _____

Характеристика поверхности игровой площадки: _____

Перечень оборудования

№	Наименование оборудования	Результат осмотра	Выявленный дефект	Принятые меры	Примечание
---	---------------------------	-------------------	-------------------	---------------	------------

Проведенный осмотр и проверка работоспособности детского игрового оборудования подтверждают его комплектность, соответствие эксплуатационной документации изготовителя и возможность безопасной эксплуатации.

Ответственный
исполнитель

(должность)

МП

(личная подпись)

(фамилия, инициалы)

СИСТЕМА СЕРТИФИКАЦИИ ГОСТ Р
ФЕДЕРАЛЬНОЕ АГЕНТСТВО ПО ТЕХНИЧЕСКОМУ РЕГУЛИРОВАНИЮ И МЕТРОЛОГИИ



СЕРТИФИКАТ СООТВЕТСТВИЯ

№ РОСС RU.НА36.Н01199

Срок действия с 12.11.2018



№ 0323202

ОРГАН ПО СЕРТИФИКАЦИИ

РА RU.10НА36

Орган по сертификации продукции ООО "ТНК" Адрес: 236038, РОССИЯ, Калининградская область, г. Калининград, ул. Ю.Гагарина, д. 16, стр. Г, оф. 3, 4, 5. Телефон 8-917-623-5741, адрес электронной почты: tnk-os@yandex.ru

ПРОДУКЦИЯ

Оборудование для детских игровых и спортивных площадок, малые архитектурные формы в комплектах и отдельных предметах. Приложение бланк № 0057826. Серийный выпуск.

код ОК
28.99.32

СООТВЕТСТВУЕТ ТРЕБОВАНИЯМ НОРМАТИВНЫХ ДОКУМЕНТОВ

ГОСТ Р 52299-2013, ГОСТ Р 52300-2013, ГОСТ Р 52167-2012, ГОСТ Р 52168-2012, ГОСТ Р 52169-2012, ГОСТ Р 52301-2013, ГОСТ Р 55677-2013, ГОСТ Р 55678-2013

код ТН ВЭД

ИЗГОТОВИТЕЛЬ

Общество с ограниченной ответственностью «СГ Индустрия». ОГРН: 1147847183032, ИНН: 7839496618. Адрес: 199178, РОССИЯ, Санкт-Петербург, наб. реки Смоленки, д.3, корп.2, пом. 4-Н, телефон/факс: +7 (812) 454-53-47


СЕРТИФИКАТ ВЫДАН

Общество с ограниченной ответственностью «СГ Индустрия». ОГРН: 1147847183032, ИНН: 7839496618. Адрес: 199178, РОССИЯ, Санкт-Петербург, наб. реки Смоленки, д.3, корп.2, пом. 4-Н, телефон/факс: +7 (812) 454-53-47

НА ОСНОВАНИИ

Протоколов испытаний № 003/М-09/11/18, 003/Н-09/11/18, 003/О-09/11/18 от 09.11.2018 года, выданные Испытательной лабораторией «Тест-Эксперт» (Аттестат аккредитации РОСС RU.31578.04ОЛНО.НЛО3 от 09.01.2017 года по 09.01.2020)

ДОПОЛНИТЕЛЬНАЯ ИНФОРМАЦИЯ



Руководитель органа

подпись

С.Е. Федоров

инициалы, фамилия

Эксперт

подпись

И.Р. Деминов

инициалы, фамилия

Сертификат не применяется при обязательной сертификации

**СИСТЕМА СЕРТИФИКАЦИИ РОССТЕР
ФЕДЕРАЛЬНОЕ АГЕНТСТВО ПО ТЕХНИЧЕСКОМУ РЕГУЛИРОВАНИЮ И МЕТРОЛОГИИ**


ПРИЛОЖЕНИЕ



К сертификату соответствия № РОСС RU.НА36.Н0199

Перечень конкретной продукции, на которую распространяется действие сертификата соответствия

код ОК	Наименование и обозначение продукции, ее изготовитель	Обозначение документации, по которой выпускается продукция
28.99.32	<p>Оборудование для детских игровых и спортивных площадок: малые архитектурные формы в комплектах и отдельными предметами</p> <p>Пружинные качалки, качели, карусели, качели балансировочные, горки, игровые элементы, игровые лабиринты, игровые комплексы, игровые центры, игровые комплексы с горкой, конструкции для лазания, тросовые конструкции, воркаут, спортивные элементы, уличные тренажеры, серии:</p> <p>Моменты BASIC350-BASIC750, KPL101-KPL400602, KSW901-KSW92012, M10170-M98201, MS3270-MS3272, MSC540100-MS644100, MSV60100-MSV60600, PCM000110-PCM900100, SW990010-SW990122;</p> <p>Кубики BLX4101-410602;</p> <p>Галактика GXU801400 - GXU957000;</p> <p>Элементы ELE400002- ELE500181;</p> <p>Тросовые конструкции COR101101- COR882001;</p> <p>Оборудование спортивных площадок FRE1110-FRE403201, RE13300-RE40090, Природа NAT101-NAT906;</p> <p>Природная Робиния NRO101-NRO2010;</p> <p>Уличные тренажеры KPX120-KPX323, FST10300-FST93200, FAZ10100-FAZ40100;</p> <p>Воркаут FSW10100-FSW22001;</p> <p>Малые архитектурные формы KPL201-KPL205, M21100-M23501, NAT201-NAT206, NRO213-NRO215, NRO515-NRO518, PAR1001-PAR1025;</p>	<p>ГОСТ Р 52299-2013, ГОСТ Р 52300-2013, ГОСТ Р 52167-2012, ГОСТ Р 52168-2012, ГОСТ Р 52169-2012, ГОСТ Р 52301-2013, ГОСТ Р 55677-2013, ГОСТ Р 55678-2013.</p>



Руководитель органа

Эксперт

[Signature]
подпись

[Signature]
подпись

С.Е. Федоров
инициалы, фамилия

И.Р. Деминов
инициалы, фамилия

8/13

ПАСПОРТ
на малые архитектурные формы

УРНА
ЖЕЛЕЗОБЕТОННАЯ
(001112)



1. ОБЩИЕ СВЕДЕНИЯ ОБ ИЗДЕЛИИ

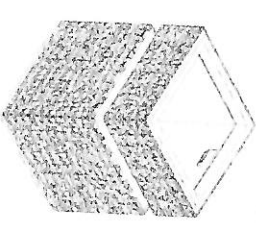
- 1.1 Наименование: Урна железобетонная (001112)
- 1.2 Название предприятия – изготовителя и адрес: «КСИД», г. Санкт-Петербург, Светлановский проспект, 25
- 1.3 Заводской номер: № У – 1275-1277 (3шт.)
- 1.4 Дата выпуска: 20.09.13
- 1.5 Урна железобетонная (001112) предназначена для сбора бытовых отходов и эксплуатации на открытом воздухе (зона отдыха).

2. ОСНОВНЫЕ ТЕХНИЧЕСКИЕ ДАННЫЕ И ХАРАКТЕРИСТИКИ

2.1	Общий вес изделия (кг)	112,3
2.2	Размер изделия в плане (мм)	440 x 440
2.3	Максимальная высота от уровня земли (мм)	580

3. КОМПЛЕКТНОСТЬ х3шт.

- СОДЕРЖАНИЕ:**
1. Общие сведения об изделии _____
 2. Общие технические данные и характеристики _____
 3. Комплектность _____
 4. Свидетельство о приемке _____
 5. Гарантии изготовителя _____
 6. Правила по эксплуатации _____
 7. Схема монтажа _____

№№ п/п	Наименование элемента	Вид	Кол-во (шт.)	Примечание
1	Урна железобетонная со вставкой (001411)		1	

4. СВИДЕТЕЛЬСТВО О ПРИЕМКЕ

Урна (001112), заводской номер: № У – 1275-1277 соответствует техническим условиям – ТУ 5893-002-50003558-2003 и признана годной к эксплуатации.



Дата выпуска: 20 сентября 2013

Подпись:

5. ГАРАНТИИ ИЗГОТОВИТЕЛЯ


Предприятие-изготовитель гарантирует соответствие урны (001112), заводской номер: № У – 1275-1277 требованиям ТУ при соблюдении потребителем правил эксплуатации, транспортировки, хранения и установки.
Срок гарантии на изделие **12 месяцев**.

Гарантия завода-изготовителя не распространяется:

1. На механические повреждения, полученные вследствие неправильной транспортировки или разгрузки, а также неправильной установки изделия.
2. На вандализм.

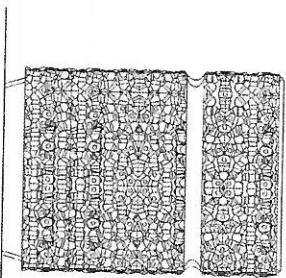
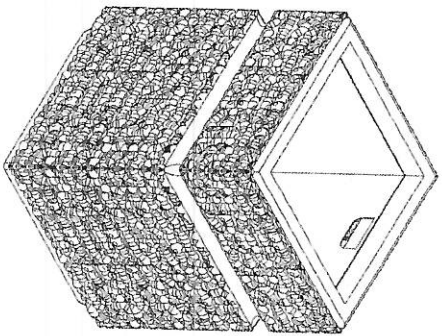
6. ПРАВИЛА ПО ЭКСПЛУАТАЦИИ

- 6.1 Урна предназначена для сбора бытовых отходов и эксплуатации на открытом воздухе (в зонах отдыха).
- 6.2 Запрещается царапать острыми предметами окрашенную поверхность урны.
- 6.3 Владелец должен производить регулярный визуальный осмотр. Если во время осмотра обнаружатся какие-то поломки, то они должны быть немедленно устранены во избежание травм.




ООО «Р.К.СТИЛ»
Уфа, ул. 27-я, 8. Контактный телефон: 8(354) 233-11-11
E-mail: info@rkstil.ru, rkstil@rkstil.ru
Сайт: www.rkstil.ru

001112 Валик box
001112 Урна железобетонная
Page 013
11.03.2010



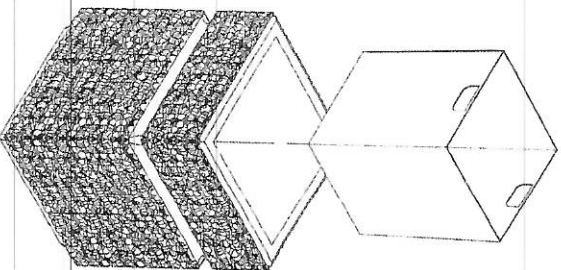
580

General view
(Общий вид)



440

440



The equipment mounting plan
(Схема монтажа оборудования)

Рисунки (шаблоны)

Датум (дата)	№
--------------	---


Рр. 53.3



ИНН 7715890210 ОГРН 1117746889732, 127106, Москва, Алтуфьевское ш., д.27, оф. 422 тел./факс (499) 201-00-94, 201-00-95, 201-00-96

ПАСПОРТ

*Качели-балансир на пружине
Кораблик артикул 04506*



Москва, 2019 г.

Раздел 1. ОСНОВНЫЕ СВЕДЕНИЯ ОБ ИЗДЕЛИИ

Изделие отвечает установленным нормам безопасности. Для производства используются высококачественные материалы. Кроме этого, конструкция проходит обязательные испытания на устойчивость и качество сборки.

Наша продукция долговечна и противостоит механическим повреждениям. Для дополнительной защиты металлических частей используется полимерное покрытие. Краски яркие и не выгорают на солнце, данная продукция сохраняет свои эксплуатационные характеристики в течение многих лет при использовании в любую погоду.

Назначение и содержание руководства по эксплуатации. Данный документ является эксплуатационным документом на уличное оборудование и содержит общее описание изделия и общий принцип работы, а также сведения о монтаже, использовании по назначению, техническом обслуживании, текущем ремонте, транспортировке и хранении изделия.

Уровень специальной подготовки пользователя.

Для правильной установки и эксплуатации изделия необходимо:

- детально ознакомиться и изучить руководство по эксплуатации;
- неукоснительно соблюдать требования и рекомендации Руководства по эксплуатации.

Контроль за занятиями детей на детском спортивно-игровом оборудовании должен осуществляться только под непосредственным контролем взрослых совершеннолетних граждан. Вся ответственность за безопасность детей, если она не сопряжена с ненадлежащим качеством изделия, полностью возлагается на взрослых совершеннолетних граждан.

Производитель не несет ответственности за последствия ставшие следствием:

- некачественной и ненадлежащей установки изделия;
- использования при установке низкокачественных материалов и ненадлежащей квалификации персонала, проводившего установку и закрепление изделия;
- эксплуатации изделия ранее срока необходимого для качественного закрепления изделия в грунте или ином материале;
- конструктивного изменения изделия повлекшее за собой травмы ребенка (детей);
- травмирование ребенка, ставшее следствием отсутствия надлежащего контроля со стороны взрослых совершеннолетних граждан;
- нарушения пользователями возрастных и весовых ограничений;
- повреждения изделия по причине ненадлежащего хранения, установки или использования не по назначению.

Распространение руководства по эксплуатации на модификации изделия. В связи с постоянной работой по совершенствованию изделия, в его конструкцию могут вноситься изменения, не отраженные в настоящем издании, но не ухудшающие его надежность и качество. Производитель оставляет за собой право не уведомлять Покупателя о внесенных изменениях в изделия с целью улучшения его качественных характеристик.

Раздел 2. ОСНОВНЫЕ ТЕХНИЧЕСКИЕ ДАННЫЕ

Назначение изделия. Название изделия, его назначение указаны на титульной стороне этого документа. Изделие предназначено для эксплуатации на открытом воздухе.

Характеристики изделия.

Длина	мм	:	2100
Ширина	мм	:	1000
Высота	мм	:	960
Вес	Кг	:	55 кг
Возрастная группа	-	:	От 1-го до 7 лет

Рабочая среда ----- : Открытые площадки

Устройство и работа. Данное изделие представляет собой модель, состоящую из металлических элементов и декоративных накладок из фанеры, и предназначены для игрового использования.

Инструмент и принадлежности. В комплект изделия не входит инструмент, необходимый для сборки и материалы необходимые для установки изделия.

Маркировка и пломбирования. С целью контроля за несанкционированной разборкой (выполнение сборки или разборки изделия не уполномоченными работниками Сервисного центра Производителя), изделие содержит специальные одноразовые пластиковые крепления (пломбы), которые деформируются при несанкционированной разборке.

Упаковка. Изделие поставляется в стрейч-пленке. Дополнительно изделие может быть упаковано в полиэтилен с картонными вставками. Картонная упаковка и пенопластовые вкладки могут быть сохранены покупателем (возврат изделия осуществляется исключительно в упаковке).

Упаковка возврату не подлежит.

Раздел 3. КОМПЛЕКТНОСТЬ

Данное оборудование состоит из следующих основных элементов:

Наименование элемента	Количество
Качели-балансир на пружине	2
Закладная	4

Изделие доставляется в собранном виде. Производитель оставляет за собой право менять цвет и вносить незначительные изменения в конструкцию изделия и форм-фактор продукции, не противоречащие ГОСТ РФ, без предварительного уведомления Покупателя.

РАЗДЕЛ 4. СВИДЕТЕЛЬСТВО О ПРИЕМКЕ

Качели-балансир на пружине Артикул 04506 соответствует требованиям нормативных документов ГОСТ Р 52169-2003, ГОСТ Р 52299-2004.



М.П.

_____июнь_____2019 г.

_____Чаплыгин Г.И._____

инициалы, фамилия

РАЗДЕЛ 5. СВИДЕТЕЛЬСТВО О КОНСЕРВАЦИИ

Наименование изделия **Качели-балансир на пружине Заводской номер 04506**
подвергнуто консервации на _____

наименование предприятия, проводившего консервацию согласно требованиям нормативных документов.

Дата консервации _____ Срок консервации _____

М.П.

Консервацию провел _____

личная подпись

Инициалы, фамилия

РАЗДЕЛ 6. СВИДЕТЕЛЬСТВО ОБ УПАКОВКЕ

Наименование изделия **Качели-балансир на пружине Заводской номер 04506**
упаковано _____

наименование предприятия, производившего упаковку

Дата консервации _____

Срок консервации _____

М.П.

Консервацию провел _____

Личная подпись

Инициалы, фамилия

РАЗДЕЛ 7. ГАРАНТИЙНЫЕ ОБЯЗАТЕЛЬСТВА

Срок гарантии на изделие 24 мес. со дня поставки изделия эксплуатанту (владельцу).

Транспортирование изделия осуществляется либо в заводской упаковке с использованием стрейч-пленки и картона. Способ упаковки должен соответствовать способу транспортировки, который осуществляется до первой сборки изделия. Транспортирование осуществляется таким образом, чтобы защитить изделие в упаковке от влияния внешних факторов (дождь, снег, солнечный свет, вода, влажность и т.п.).

При нарушении правил монтажа, эксплуатации, транспортирования и хранения оборудования изготовитель не несет ответственности за выход из строя как оборудования в целом, так и его отдельных элементов.

Гарантия не распространяется:

- на изделие, которое используется не по назначению;
- при превышении допустимых норм нагрузки;
- в случаях пренебрежения пользователем требований безопасности;
- на изделие, которое будет храниться небрежно и ненадлежащим образом;
- при изменении покупателем конструкции изделия;
- использования изделия в медицинских или реабилитационных целях;
- в иных случаях противоречащих рекомендациям Руководства по эксплуатации.

РАЗДЕЛ 8. РЕКЛАМАЦИИ

В случае обнаружения дефектов или поломок детского игрового оборудования в период гарантийного срока по вине изготовителя (поставщика) составляется Акт-рекламация. Акт-рекламация должен содержать:

- наименование детского игрового оборудования, заводской номер и дату выпуска;
- даты получения, монтажа и ввода в эксплуатацию;
- общее время работы, ч;
- сведения об имевшихся неисправностях.

Детали, вышедшие из строя и послужившие причиной остановки детского игрового оборудования, должны быть сохранены до приезда представителя изготовителя.

Рекламации направлять по адресу: **127106, г. Москва, Алтуфьевское шоссе, д.27, офис 422, ООО «Производственная компания «Лидер»**

РАЗДЕЛ 9. СВЕДЕНИЯ О ХРАНЕНИИ

Порядок подготовки изделия для хранения и снятие его с хранения.

ВНИМАНИЕ! Изделие рассчитано на постоянное использование по назначению на открытом воздухе (с учетом ограничений, определенным данным документом) после его установки.

В случае, если обстоятельства требуют длительного хранения, рекомендуется придерживаться следующих правил хранения (перечень условий не является полным):

- поместить изделие в закрытом, отапливаемом, сухом помещении, защищенном от прямых солнечных лучей;
- защитить изделие от внешних факторов (пыль, капли воды при уборке и т.д.) большим полиэтиленовым пакетом, оставив пространство для свободной циркуляции воздуха;
- принять другие меры для сохранения внешнего вида и свойств изделия во время хранения.

При снятии изделия с хранения и началу его использования придерживайтесь следующих рекомендаций:

- освободите изделие от упаковочного материала (полиэтилен, бумага, и прочее);
- удалите с поверхности изделия пыль и другое загрязнение;

- проверьте работоспособность изделия.

Дата:		Условия хранения изделия	Должность, инициалы, фамилия и подпись ответственного лица
установки на хранение	снятия с хранения		

РАЗДЕЛ 10. СВЕДЕНИЯ О КОНСЕРВАЦИИ И РАСКОНСЕРВАЦИИ ПРИ ЭКСПЛУАТАЦИИ

Дата консервации	Дата расконсервации	Наименование организации, проводившей консервацию (расконсервацию)	Должность, инициалы, фамилия и подпись ответственного лица

РАЗДЕЛ 11. УЧЕТ НЕИСПРАВНОСТЕЙ ПРИ ЭКСПЛУАТАЦИИ

Дата отказа изделия, его составной части или элемента конструкции	Характер (внешнее проявление) неисправности	Время работы отказавшей составной части или элемента конструкции, ч	Принятые меры по устранению неисправности (расход ЗИП, направление акта-рекламации)	Должность, инициалы, фамилия и подпись ответственного лица	Примечание

РАЗДЕЛ 12. УЧЕТ ТЕХНИЧЕСКОГО ОБСЛУЖИВАНИЯ

Дата	Замечания по техническому состоянию	Наименование проведенных работ	Должность, инициалы, фамилия и подпись ответственного лица

РАЗДЕЛ 13. СВЕДЕНИЯ О РЕМОНТЕ

Наименование составной части изделия или элемента конструкции	Основание для проведения ремонта	Дата		Время наработки до ремонта, ч	Наименование организации, проводившей ремонт	Должность, инициалы, фамилия и подпись ответственного лица
		Поставлено в ремонт	Выход из ремонта			

РАЗДЕЛ 14. ИНСТРУКЦИЯ ПО МОНТАЖУ

14.1. Монтаж детского игрового оборудования может проводиться предприятием-изготовителем или другими юридическими и физическими лицами, располагающими необходимой для этого материально-технической базой и квалификацией.

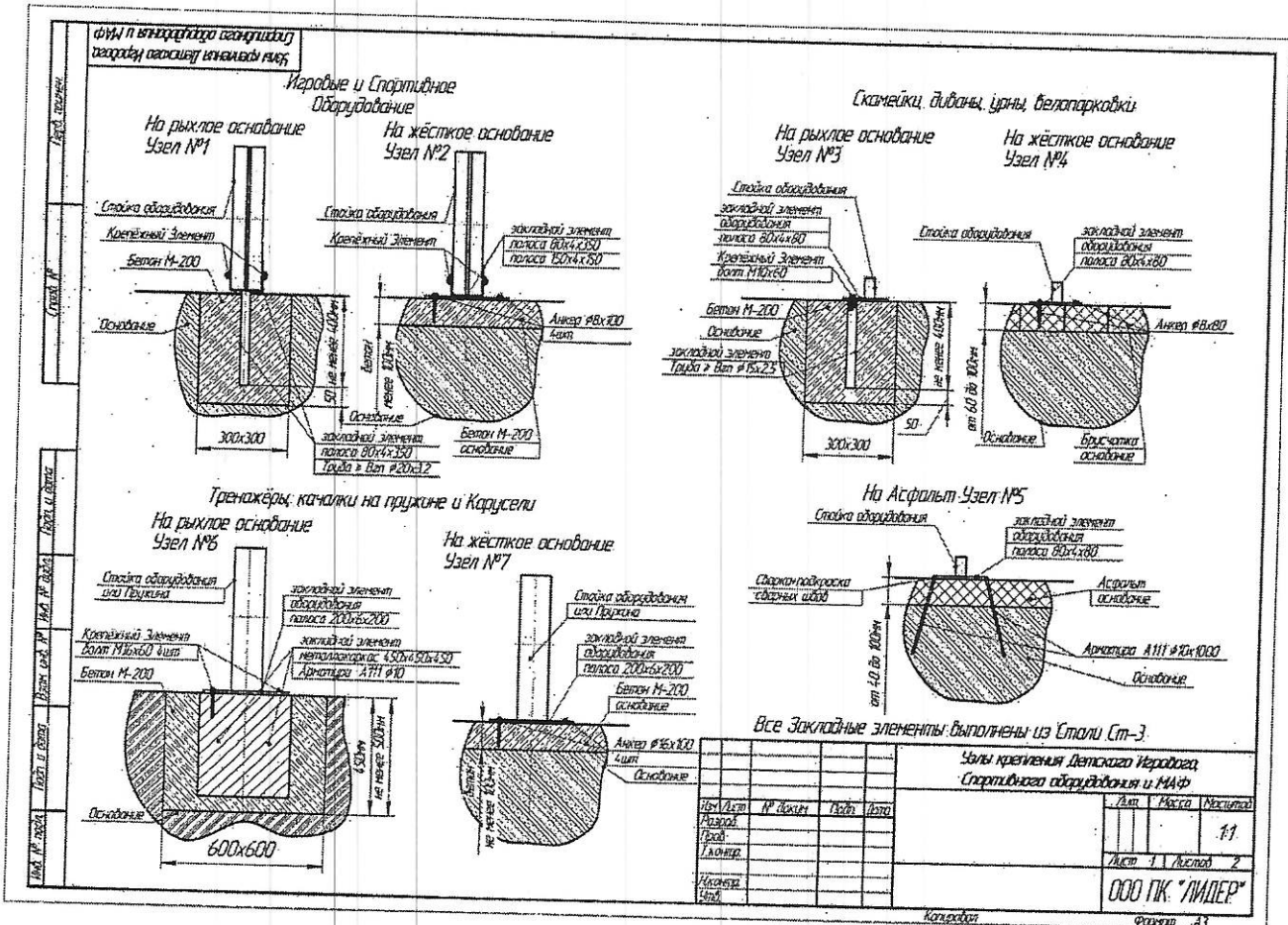
14.2. Установка проводится на выровненной площадке, свободной от насаждений, с утрамбованной поверхностью. Размер площадки не менее 4100 x 3290 мм.

14.3. Неподвижность конструкции обеспечивает металлические закладные элементы, которые заглубляются в грунт и бетонируются, как показано в разделе 14.

14.4. Перед началом монтажа необходимо:


- изучить документацию;
 - проверить комплектность согласно разделу 3 настоящего паспорта;
 - законсервированные поверхности должны быть расконсервированы;
 - при проведении монтажных работ необходимо соблюдать требования безопасности.
- Схема монтажа игрового оборудования представлены на рис.2

Рис.2 Схема монтажа закладных элементов детского игрового оборудования



ПАСПОРТ

*Качалка на пружине «Рыбка»
Артикул 04017*



Москва, 2019 г.

Раздел 1. ОСНОВНЫЕ СВЕДЕНИЯ ОБ ИЗДЕЛИИ

Качалка на пружине «Рыбка» отвечает установленным нормам безопасности. Для производства используется высококачественная влагостойкая фанера. Кроме этого, конструкция проходит обязательные испытания на устойчивость и качество сборки.

Наша продукция долговечна и противостоит механическим повреждениям. Для дополнительной защиты металлических частей используется полимерное покрытие. Краски яркие и не выгорают на солнце. Данная продукция сохраняет свои эксплуатационные характеристики в течение многих лет при использовании в любую погоду.

Назначение и содержание руководства по эксплуатации. Данный документ является эксплуатационным документом на уличное оборудование и содержит общее описание изделия и общий принцип работы, а также сведения о монтаже, использовании по назначению, техническом обслуживании, текущем ремонте, транспортировке и хранении изделия.

Уровень специальной подготовки пользователя.

Для правильной установки и эксплуатации изделия необходимо:

- детально ознакомиться и изучить руководство по эксплуатации;
- неукоснительно соблюдать требования и рекомендации Руководства по эксплуатации.

Контроль за занятиями детей на детском спортивно-игровом оборудовании должен осуществляться только под непосредственным контролем взрослых совершеннолетних граждан. Вся ответственность за безопасность детей, если она не сопряжена с ненадлежащим качеством изделия, полностью возлагается на взрослых совершеннолетних граждан.

Производитель не несет ответственности за последствия ставшие следствием:

- некачественной и ненадлежащей установки изделия;
- использования при установке низкокачественных материалов и ненадлежащей квалификации персонала, проводившего установку и закрепление изделия;
- эксплуатации изделия ранее срока необходимого для качественного закрепления изделия в грунте или ином материале;
- конструктивного изменения изделия повлекшее за собой травмы ребенка (детей);
- травмирование ребенка, ставшее следствием отсутствия надлежащего контроля со стороны взрослых совершеннолетних граждан;
- нарушения пользователями возрастных и весовых ограничений;
- повреждения изделия по причине ненадлежащего хранения, установки или использования не по назначению.

Распространение руководства по эксплуатации на модификации изделия. В связи с постоянной работой по совершенствованию изделия, в его конструкцию могут вноситься изменения, не отраженные в настоящем издании, но не ухудшающие его надежность и качество. Производитель оставляет за собой право не уведомлять Покупателя о внесенных изменениях в изделия с целью улучшения его качественных характеристик.

Раздел 2. ОСНОВНЫЕ ТЕХНИЧЕСКИЕ ДАННЫЕ

Назначение изделия. Название изделия, его назначение указаны на титульной стороне этого документа. Изделие предназначено для эксплуатации на открытом воздухе.

Характеристики изделия.

Длина	мм	:	1080
Ширина	мм	:	420
Высота	мм	:	970
Вес	Кг	:	74 кг
Возрастная группа	-	:	От 3-ех до 7 лет
Рабочая среда	-----	:	Открытые площадки

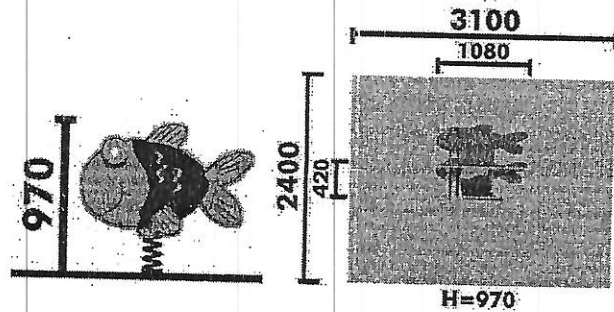


Рис 1. Внешний вид изделия.

Устройство и работа. Данное изделие представляет собой модель, состоящую из декоративных накладок из фанеры, и предназначено для игрового использования.

Инструмент и принадлежности. В комплект изделия не входит инструмент, необходимый для сборки и материалы необходимые для установки изделия.

Маркировка и пломбирования. С целью контроля за несанкционированной разборкой (выполнение сборки или разборки изделия не уполномоченными работниками Сервисного центра Производителя), изделие содержит специальные одноразовые пластиковые крепления (пломбы), которые деформируются при несанкционированной разборке.

Упаковка. Изделие поставляется в стрейч-пленке. Дополнительно изделие может быть упаковано в полиэтилен с картонными вставками. Картонная упаковка и пенопластовые вкладки могут быть сохранены покупателем (возврат изделия осуществляется исключительно в упаковке).

Упаковка возврату не подлежит.

Раздел 3. КОМПЛЕКТНОСТЬ

Данное оборудование состоит из следующих основных элементов:

Наименование элемента	Количество
Качалка на пружине «Рыбка»	2
Закладная	2

Изделие доставляется в собранном виде. Производитель оставляет за собой право менять цвет и вносить незначительные изменения в конструкцию изделия и форм-фактор продукции, не противоречащие ГОСТ РФ, без предварительного уведомления Покупателя.

РАЗДЕЛ 4. СВИДЕТЕЛЬСТВО О ПРИЕМКЕ

Качалка на пружине «Рыбка» Артикул 04017 соответствует требованиям нормативных документов ГОСТ Р 52169-2003, ГОСТ Р 52299-2004.

М.П.



июнь 2019 г.

Чаплыгин Г.И.

инициалы, фамилия

РАЗДЕЛ 5. СВИДЕТЕЛЬСТВО О КОНСЕРВАЦИИ

Наименование изделия Качалка «Рыбка» Заводской номер 04017 подвергнуто консервации на _____

наименование предприятия, проводившего консервацию согласно требованиям нормативных документов. _____

Дата консервации _____

Срок консервации _____

М.П.

Консервацию провел _____

Личная подпись

Инициалы, фамилия

РАЗДЕЛ 6. СВИДЕТЕЛЬСТВО ОБ УПАКОВКЕ

Наименование изделия Качалка «Рыбка» Заводской номер 04017 упаковано _____

наименование предприятия, производившего упаковку _____

Дата консервации _____

Срок консервации _____

М.П.

Консервацию провел _____

Личная подпись

Инициалы, фамилия

РАЗДЕЛ 7. ГАРАНТИЙНЫЕ ОБЯЗАТЕЛЬСТВА

Срок гарантии на изделие 24 мес. со дня поставки изделия эксплуатанту (владельцу).

Транспортирование изделия осуществляется либо в заводской упаковке с использованием стрейч-пленки и картона. Способ упаковки должен соответствовать способу транспортировки, который осуществляется до первой сборки изделия. Транспортирование осуществляется таким образом, чтобы защитить изделие в упаковке от влияния внешних факторов (дождь, снег, солнечный свет, вода, влажность и т.п.).

При нарушении правил монтажа, эксплуатации, транспортирования и хранения оборудования изготовитель не несет ответственности за выход из строя как оборудования в целом, так и его отдельных элементов.

Гарантия не распространяется:

- на изделие, которое используется не по назначению;
- при превышении допустимых норм нагрузки;
- в случаях пренебрежения пользователем требований безопасности;
- на изделие, которое будет храниться небрежно и ненадлежащим образом;
- при изменении покупателем конструкции изделия;
- использования изделия в медицинских или реабилитационных целях;
- в иных случаях противоречащих рекомендациям Руководства по эксплуатации.

РАЗДЕЛ 8. РЕКЛАМАЦИИ

В случае обнаружения дефектов или поломок детского игрового оборудования в период гарантийного срока по вине изготовителя (поставщика) составляется Акт-рекламация. Акт-рекламация должен содержать:

- наименование детского игрового оборудования, заводской номер и дату выпуска;
- даты получения, монтажа и ввода в эксплуатацию;
- общее время работы, ч;
- сведения об имевшихся неисправностях.

Детали, вышедшие из строя и послужившие причиной остановки детского игрового оборудования, должны быть сохранены до приезда представителя изготовителя.

Рекламации направлять по адресу: 127106, г. Москва, Алтуфьевское шоссе, д.27, офис 422, ООО «Производственная компания «Лидер»

РАЗДЕЛ 9. СВЕДЕНИЯ О ХРАНЕНИИ

Порядок подготовки изделия для хранения и снятие его с хранения.

ВНИМАНИЕ! Изделие рассчитано на постоянное использование по назначению на открытом воздухе (с учетом ограничений, определенным данным документом) после его установки.

В случае, если обстоятельства требуют длительного хранения, рекомендуется придерживаться следующих правил хранения (перечень условий не является полным):

- поместить изделие в закрытом, отапливаемом, сухом помещении, защищенном от прямых солнечных лучей;
- защитить изделие от внешних факторов (пыль, капли воды при уборке и т.д) большим полиэтиленовым пакетом, оставив пространство для свободной циркуляции воздуха;
- принять другие меры для сохранения внешнего вида и свойств изделия во время хранения.

При снятии изделия с хранения и началу его использования придерживайтесь следующих рекомендаций:

- освободите изделие от упаковочного материала (полиэтилен, бумага, и прочее);
- удалите с поверхности изделия пыль и другое загрязнение;
- проверьте работоспособность изделия.

Дата:		Условия хранения изделия	Должность, инициалы, фамилия и подпись ответственного лица
установки на хранение	снятия с хранения		

РАЗДЕЛ 10. СВЕДЕНИЯ О КОНСЕРВАЦИИ И РАСКОНСЕРВАЦИИ ПРИ ЭКСПЛУАТАЦИИ

Дата консервации	Дата расконсервации	Наименование организации, проводившей консервацию (расконсервацию)	Должность, инициалы, фамилия и подпись ответственного лица

РАЗДЕЛ 11. УЧЕТ НЕИСПРАВНОСТЕЙ ПРИ ЭКСПЛУАТАЦИИ

Дата отказа изделия, его составной части или элемента конструкции	Характер (внешнее проявление) неисправности	Время работы отказавшей составной части или элемента конструкции, ч	Принятые меры по устранению неисправности (расход ЗИП, направление акта-рекламации)	Должность, инициалы, фамилия и подпись ответственного лица	Примечание

РАЗДЕЛ 12. УЧЕТ ТЕХНИЧЕСКОГО ОБСЛУЖИВАНИЯ

Дата	Замечания по техническому состоянию	Наименование проведенных работ	Должность, инициалы, фамилия и подпись ответственного лица

--	--	--	--

РАЗДЕЛ 13. СВЕДЕНИЯ О РЕМОНТЕ

Наименование составной части изделия или элемента конструкции	Основание для проведения ремонта	Дата		Время наработки до ремонта, ч	Наименование организации, проводившей ремонт	Должность, инициалы, фамилия и подпись ответственного лица
		Поставлен о в ремонт	Выход из ремонта			

РАЗДЕЛ 14. ИНСТРУКЦИЯ ПО МОНТАЖУ

14.1. Монтаж детского игрового оборудования может проводиться предприятием-изготовителем или другими юридическими и физическими лицами, располагающими необходимой для этого материально-технической базой и квалификацией.

14.2. Установка проводится на выровненной площадке, свободной от насаждений, с утрамбованной поверхностью. Размер площадки не менее 3820x3460мм.

14.3. Неподвижность конструкции обеспечивает металлические закладные элементы, которые заглубляются в грунт и бетонируются, как показано в разделе 14.

14.4. Перед началом монтажа необходимо:

- изучить документацию;
- проверить комплектность согласно разделу 3 настоящего паспорта;
- законсервированные поверхности должны быть расконсервированы;
- при проведении монтажных работ необходимо соблюдать требования безопасности.

Схема монтажа игрового оборудования представлены на рис.2.

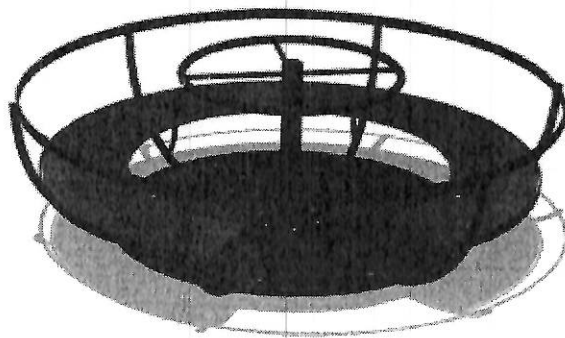
РАЗДЕЛ 18. ОСОБЫЕ ОТМЕТКИ



ИНН 9715213980 ОГРН 1157746801200, 127106, Москва, Алтуфьевское ш., д.27, оф. 422 тел./факс (499) 201-00-94, 201-00-95, 201-00-96

ПАСПОРТ

Карусель
04407



Москва, 2019г.

1. Основные сведения об изделии
2. Основные технические данные
3. Свидетельство о приемке
4. Свидетельство о консервации
5. Сведения об упаковке
6. Комплектность
7. Инструкция по монтажу
8. Сведения о хранении
9. Сведения о транспортировке
10. Сведения о консервации и
расконсервации при эксплуатации
11. Гарантийные обязательства
12. Рекламации
13. Учет неисправностей при эксплуатации
14. Сведения о ремонте
15. Техническое обслуживание изделия
16. Учет технического обслуживания
17. Правила безопасной эксплуатации
18. Инструкция по осмотру и проверки оборудования
перед началом эксплуатации
19. Сведения об утилизации
20. Особые отметки

РАЗДЕЛ 1. ОСНОВНЫЕ СВЕДЕНИЯ ОБ ИЗДЕЛИИ

1.1 Наименование 04407 Карусель.

1.2 Предприятие ООО ПК "Лидер".

1.3 Заводской номер 04.407.00.000.

1.4 Дата выпуска _____ октябрь 2019 _____

1.5 Карусель 04407 предназначена для игр детей дошкольного возраста, способствует укреплению мышц, развитию вестибулярного аппарата, общению со сверстниками. Возрастная категория от 3 до 12 лет.

Возможное использование: детские учреждения, дворовые территории многоэтажной и частной застройки, зоны отдыха и досуга.

Уровень специальной подготовки пользователя.

Для правильной установки и эксплуатации изделия необходимо:

- детально ознакомиться и изучить руководство по эксплуатации;
- неукоснительно соблюдать требования и рекомендации руководства по эксплуатации.

Контроль над занятиями детей на территориях детских площадок и в дошкольных учреждениях должен осуществляться только под непосредственным контролем взрослых совершеннолетних граждан. Вся ответственность за безопасность детей, если она не сопряжена с ненадлежащим качеством изделия, полностью возлагается на взрослых совершеннолетних граждан.

Производитель не несет ответственности за последствия ставшие следствием:

- некачественной и ненадлежащей установки изделия;
- использования при установке низкокачественных материалов и ненадлежащей квалификации персонала, проводившего установку и закрепление изделия;
- эксплуатации изделия ранее срока необходимого для качественного закрепления изделия в грунте или ином материале;
- конструктивного изменения изделия, повлекшее за собой травмы ребенка (детей);
- травмирование ребенка, ставшее следствием отсутствия надлежащего контроля со стороны взрослых совершеннолетних граждан;
- нарушения пользователями возрастных и весовых ограничений;
- повреждения изделия по причине ненадлежащего хранения, установки или использования не по назначению.

РАЗДЕЛ 2. ОСНОВНЫЕ ТЕХНИЧЕСКИЕ ДАННЫЕ

Назначение изделия.

Название изделия, его назначение указаны на титульной стороне этого документа. Изделие предназначено для эксплуатации на открытом воздухе.

Характеристики изделия.

Длина	мм	:	1900
Ширина	мм	:	1900
Высота	мм	:	890
Общий вес изделия	кг	:	105
Общий вес изделия с закладной	кг	:	130
Рабочая среда	----	:	Открытые площадки

Описание изделия. Карусель оборудована посадочным сиденьем из фанеры. Дети располагаются внутри металлического каркаса. Раскручивание вокруг оси может осуществляться как самими детьми, так и их родителями. Все элементы карусели защищены от воздействия атмосферных осадков, перепадов температур и УФ излучения.

Устройство и работа. Данное изделие предназначено для игрового использования.

Инструмент и принадлежности. В комплект изделия не входит инструмент, необходимый для сборки и материалы, необходимые для установки изделия.

РАЗДЕЛ 3. СВИДЕТЕЛЬСТВО О ПРИЕМКЕ.

04407 Карусель соответствует требованиям нормативных документов ГОСТ Р 52169-2012 и признан годным к эксплуатации.

Дата выпуска

октябрь_2019 г.

М.П.



личная подпись

Чаплыгин Г.И.

инициалы, фамилия

РАЗДЕЛ 4. СВИДЕТЕЛЬСТВО О КОНСЕРВАЦИИ.

Наименование изделия: Карусель
Заводской номер 04407

подвергнуто консервации на _____

наименование предприятия, проводившего консервацию согласно требованиям нормативных документов.

Дата консервации _____ Срок консервации _____

М.П.

Консервацию провел _____
Личная подпись Инициалы, фамилия

РАЗДЕЛ 5. СВЕДЕНИЯ ОБ УПАКОВКЕ.

Изделие поставляется в стрейч-пленке. Дополнительно изделие может быть упаковано в полиэтилен с картонными вставками. Картонная упаковка и пенопластовые вкладыши могут быть сохранены покупателем (возврат изделия осуществляется исключительно в упаковке). Упаковка осуществляется таким образом, чтобы защитить изделие от влияния внешних факторов (дождь, снег, солнечный свет, вода, влажность и т.п.). Упаковка возврату не подлежит.

РАЗДЕЛ 6. КОМПЛЕКТНОСТЬ.

Данное оборудование состоит из следующих основных элементов:

№	Наименование	Кол-во, шт	Масса, общ., кг	Размеры, мм
1	Карусель 04407	2	210	1900x1900x890
2	*Закладная для карусели	2	50	600x600x600
3	*Болт M20x50 DIN 931	8		
4	*Гайка M20 DIN 985	8		
5	*Шайба 20 DIN 125	8		

*В случае установки карусели на бетон поз.2-5 не поставляются.

Изделие поставляется в разобранном виде, согласно приложенной спецификации. Производитель оставляет за собой право менять цвет и вносить незначительные изменения в конструкцию изделия и форм-фактор продукции, не противоречащие ГОСТ РФ, без предварительного уведомления Покупателя.

РАЗДЕЛ 7. ИНСТРУКЦИЯ ПО МОНТАЖУ.

7.1. Монтаж детского игрового оборудования может проводиться предприятием-изготовителем или другими юридическими и физическими лицами, располагающими необходимой для этого материально-технической базой и квалификацией.

7.2. Установка проводится на выровненной площадке, свободной от насаждений, с утрамбованной поверхностью. Размер площадки должен соответствовать нормам безопасности, согласно ГОСТ.

7.3. Неподвижность конструкции обеспечивает металлические закладные элементы, которые заглубляются в грунт и бетонируются.

7.4. Для монтажа изделия необходимо:

- изучить документацию;
- проверить комплектность согласно разделу 6 настоящего паспорта;
- выкопать ямки в земле для установки закладных, выдержав размеры ;
- выровнять предварительно глубину ямок при помощи опор, подсыпая щебень или углубляя ямки;
- натянуть нитки вдоль подготовленных ямок, пометив ноль (уровень покрытия, или если без покрытия до земли) ;
- установить изделие в вырытые ямки, закрепить придав устойчивость;
- при проведении монтажных работ необходимо соблюдать требования безопасности.

7.5. В случае установки изделия на бетон, изделие поставляется без закладной и крепится к бетонному основанию анкерными болтами M20.

7.6. Установить закладную. Для заливки закладной необходимо **0,4 м³** бетона.

7.7. Закрепить на закладной карусель болтом DIN 931, шайбой DIN 125 и гайкой DIN 985 .

РАЗДЕЛ 8. СВЕДЕНИЯ О ХРАНЕНИИ.

Порядок подготовки изделия для хранения и снятие его с хранения.

ВНИМАНИЕ! Изделие рассчитано на постоянное использование по назначению на открытом воздухе (с учетом ограничений, определенным данным документом) после его установки.

В случае, если обстоятельства требуют длительного хранения, рекомендуется придерживаться следующих правил хранения (перечень условий не является полным):

- поместить изделие в закрытом, отапливаемом, сухом помещении, защищенном от прямых солнечных лучей;
- защитить изделие от внешних факторов (пыль, капли воды при уборке и т.д.) большим полиэтиленовым пакетом, оставив пространство для свободной циркуляции воздуха;
- принять другие меры для сохранения внешнего вида и свойств изделия во время

хранения.

При снятии изделия с хранения и началу его использования придерживайтесь следующих рекомендаций:

- освободите изделие от упаковочного материала (полиэтилен, бумага, и прочее);
- удалите с поверхности изделия пыль и другое загрязнение;
- проверьте работоспособность изделия.

Дата:		Условия хранения изделия	Должность, инициалы, фамилия и подпись ответственного лица
установки на хранение	снятия с хранения		

РАЗДЕЛ 9. СВЕДЕНИЯ О ТРАНСПОРТИРОВКЕ.

Транспортирование изделия может осуществляться любыми видами транспорта, кроме морского. Транспортирование изделия осуществляется в заводской упаковке с использованием стрейч-пленки и картона. Транспортирование осуществляется таким образом, чтобы защитить изделие от влияния внешних факторов (дождь, снег, солнечный свет, вода, влажность и т.п.).

РАЗДЕЛ 10. СВЕДЕНИЯ О КОНСЕРВАЦИИ И РАСКОНСЕРВАЦИИ ПРИ ЭКСПЛУАТАЦИИ.

Дата консервации	Дата расконсервации	Наименование организации проводившей консервацию (расконсервацию)	Должность, инициалы фамилия и подпись ответственного лица

РАЗДЕЛ 11. ГАРАНТИЙНЫЕ ОБЯЗАТЕЛЬСТВА.

Срок гарантии на изделие 24 мес. со дня поставки изделия владельцу.

При нарушении правил монтажа, эксплуатации, транспортирования и хранения оборудования изготовитель не несет ответственности за выход из строя как оборудования в целом, так и его отдельных элементов.

Гарантия не распространяется:

- на изделие, которое используется не по назначению;
- при превышении допустимых норм нагрузки;
- в случаях пренебрежения пользователем требований безопасности;
- на изделие, которое будет храниться небрежно и ненадлежащим образом;
- при изменении покупателем конструкции изделия;
- использования изделия в медицинских или реабилитационных целях;

- в иных случаях противоречащих рекомендациям Руководства по эксплуатации.

РАЗДЕЛ 12. РЕКЛАМАЦИИ.

Потребитель при обнаружении дефектов, поломок детского игрового оборудования в период гарантийного срока по вине изготовителя (поставщика) или несоответствии комплектности изделия установленным требованиям, обеспечивает хранение изделия в условиях, предотвращающих ухудшение его технического состояния и смешение с другими изделиями, вызывает уведомлением (претензионным письмом) представителя изготовителя.

При получении уведомления о вызове, изготовитель, информирует потребителя об участии в совместном составлении рекламационного акта.

Рекламационный акт должен содержать:

- наименование детского игрового оборудования, заводской номер и дату выпуска;
- даты получения, монтажа и ввода в эксплуатацию;
- общее время работы, ч;
- сведения об имевшихся неисправностях.

Детали, вышедшие из строя и послужившие причиной остановки детского игрового оборудования, должны быть сохранены до приезда представителя изготовителя.

Рекламации направлять по адресу: **127106, г. Москва, Алтуфьевское шоссе, д.27, ООО «Производственная компания «Лидер»**

РАЗДЕЛ 13. УЧЕТ НЕИСПРАВНОСТЕЙ ПРИ ЭКСПЛУАТАЦИИ.

Дата отказа изделия, его составной части или элемента конструкции	Характер (внешнее проявление) неисправности	Время работы отказавшей, составной части или элемента конструкции, ч	Принятые меры по устранению неисправности (расход ЗИП, направление акта-рекламации)	Должность, инициалы, фамилия и подпись ответственного лица	Примечание

РАЗДЕЛ 14. СВЕДЕНИЯ О РЕМОНТЕ.

Наименование составной части изделия или элемента конструкции	Основание для проведения ремонта	Дата		Время наработки до ремонта, ч	Наименование организации, проводившей ремонт	Должность, инициалы, фамилия и подпись ответственного лица
		Поставлен о в ремонт	Выход из ремонта			

РАЗДЕЛ 15. ТЕХНИЧЕСКОЕ ОБСЛУЖИВАНИЕ ИЗДЕЛИЯ.

Техническое обслуживание предусматривает ежедневный осмотр, проверку целостности изделия и надежности крепления всех его узлов и элементов.

Функциональный осмотр изделия необходимо проводить один раз в месяц. При функциональном осмотре проверяют устойчивость конструкции, степень износа комплектующих, прочность узлов крепления, проверка фиксации резьбовых соединений

Техническое обслуживание изделия предусматривает ответственность пользователя относительно всех рекомендаций, предусмотренных этим документом.

Эксплуатация изделия запрещена, при наличии поломок изделия, его полной или частичной неработоспособности.

Весь текущий ремонт проводится только работниками сервисного центра, производителя или специально уполномоченными, компанией, специалистами.

РАЗДЕЛ 16. УЧЕТ ТЕХНИЧЕСКОГО ОБСЛУЖИВАНИЯ.

Дата	Замечания по техническому состоянию	Наименование проведенных работ	Должность, инициалы, фамилия и подпись ответственного лица

РАЗДЕЛ 17. ПРАВИЛА БЕЗОПАСНОЙ ЭКСПЛУАТАЦИИ.

Подготовка изделия к эксплуатации. Перед использованием, необходимо убедиться в полном соответствии изделия с требованием руководства по эксплуатации и других документов по сборке изделия (в случае поставки этих документов в комплекте изделия).

Эксплуатация изделия.

Изделие предназначено для детей от 3 лет.

Изделие рекомендуется устанавливать на детских площадках, во дворах, в дошкольных и школьных образовательных учреждениях, а также в иных местах без постоянного наблюдения. В целях обеспечения безопасной эксплуатации оборудования, владелец должен ежедневно проводить регулярный осмотр.

Если во время осмотра будут обнаружены какие-то неполадки, то они должны быть немедленно устранены, если это невозможно, то доступ к качелям должен быть закрыт.

На поверхности игровой площадки не должно быть посторонних предметов, острых элементов, выступов и травмирующих включений.

Под оборудованием игровой площадки с высотой падения более 600мм должно быть ударопоглощающее покрытие по всей области приземления. При высоте свободного падения менее 600мм в отдельных местах устанавливают ударопоглощающее покрытие из дерна.

Покрытия поверхности игровых площадок:

Материал площадки	Размер частиц материала, мм	Минимальная толщина слоя, мм
Разрыхленная земля, дерн	-	-
Мульча	20-80	300
Древесные опилки	5-30	
Песок	0,2-2	
Гравий	2-8	
Резиновое покрытие на твердой поверхности	Плитка	40
Резиновое покрытие на гравии		

По периметру игровой площадки включая, зону безопасности и зону приземления ребенка должно быть ударопоглощающее покрытие.

Рекомендуется показать или рассказать детям о порядке применения изделия.

РАЗДЕЛ 18. ИНСТРУКЦИЯ ПО ОСМОТРУ И ПРОВЕРКЕ ОБОРУДОВАНИЯ ПЕРЕД НАЧАЛОМ ЭКСПЛУАТАЦИИ.

Перед началом эксплуатации проводят визуальный осмотр, проверяют узлы крепления и прочность конструкции.

РАЗДЕЛ 19. СВЕДЕНИЯ ОБ УТИЛИЗАЦИИ.

После окончания срока использования изделия, Покупатель, самостоятельно определяет порядок его дальнейшего использования. В случае принятия, Вами, решения об утилизации изделия, обратитесь к продавцу изделия или специализированным организациям. Изделие не содержит вредных примесей и материалов способных нанести вред, Вашему, здоровью и здоровью ваших детей, и не подлежит специальной утилизации.

РАЗДЕЛ 20. ОСОБЫЕ ОТМЕТКИ.




63-3
(19/3)

, Москва, Алтуфьевское ш., д.27, оф. 422 тел./факс (499) 201-00-94, 201-00-95, 201-00-96

ПАСПОРТ

Качели - гнездо «Птицы»
Артикул 04063



Москва, 2019 г.

Раздел 1. ОСНОВНЫЕ СВЕДЕНИЯ ОБ ИЗДЕЛИИ

Изделие отвечает установленным нормам безопасности. Для производства используются высококачественные материалы. Кроме этого, конструкция проходит обязательные испытания на устойчивость и качество сборки.

Наша продукция долговечна и противостоит механическим повреждениям. Для дополнительной защиты металлических частей используется полимерное покрытие. Краски яркие и не выгорают на солнце, данная продукция сохраняет свои эксплуатационные характеристики в течение многих лет при использовании в любую погоду.

Назначение и содержание руководства по эксплуатации. Данный документ является эксплуатационным документом на уличное оборудование и содержит общее описание изделия и общий принцип работы, а также сведения о монтаже, использовании по назначению, техническом обслуживании, текущем ремонте, транспортировке и хранении изделия.

Уровень специальной подготовки пользователя.

Для правильной установки и эксплуатации изделия необходимо:

- детально ознакомиться и изучить руководство по эксплуатации;

- неукоснительно соблюдать требования и рекомендации Руководства по эксплуатации.

Контроль за занятиями детей на детском спортивно-игровом оборудовании должен осуществляться только под непосредственным контролем взрослых совершеннолетних граждан. Вся ответственность за безопасность детей, если она не сопряжена с ненадлежащим качеством изделия, полностью возлагается на взрослых совершеннолетних граждан.

Производитель не несет ответственности за последствия ставшие следствием:

- некачественной и ненадлежащей установки изделия;

- использования при установке низкокачественных материалов и ненадлежащей квалификации персонала, проводившего установку и закрепление изделия;

- эксплуатации изделия ранее срока необходимого для качественного закрепления изделия в грунте или ином материале;

- конструктивного изменения изделия повлекшее за собой травмы ребенка (детей);

- травмирование ребенка, ставшее следствием отсутствия надлежащего контроля со стороны взрослых совершеннолетних граждан;

- нарушения пользователями возрастных и весовых ограничений;

- повреждения изделия по причине ненадлежащего хранения, установки или использования не по назначению.

Распространение руководства по эксплуатации на модификации изделия. В связи с постоянной работой по совершенствованию изделия, в его конструкцию могут вноситься изменения, не отраженные в настоящем издании, но не ухудшающие его надежность и качество. Производитель оставляет за собой право не уведомлять Покупателя о внесенных изменениях в изделия с целью улучшения его качественных характеристик.

Раздел 2. ОСНОВНЫЕ ТЕХНИЧЕСКИЕ ДАННЫЕ

Назначение изделия. Название изделия, его назначение указаны на титульной стороне этого документа. Изделие предназначено для эксплуатации на открытом воздухе.

Характеристики изделия.

Длина	мм	:	2780
Ширина	мм	:	3240
Высота	мм	:	2800
Вес	Кг	:	110 кг
Возрастная группа	-	:	От 3-ех до 12 лет
		:	
Рабочая среда	-----	:	Открытые площадки




Рис 1. Внешний вид изделия.

Устройство и работа. Данное изделие представляет собой модель, состоящую из стоек из деревянного бруса и декоративных накладок из фанеры, и предназначены для игрового использования.

Инструмент и принадлежности. В комплект изделия не входит инструмент, необходимый для сборки и материалы необходимые для установки изделия.

Маркировка и пломбирования. С целью контроля за несанкционированной разборкой (выполнение сборки или разборки изделия не уполномоченными работниками Сервисного центра Производителя), изделие содержит специальные одноразовые пластиковые крепления (пломбы), которые деформируются при несанкционированной разборке.

Упаковка. Изделие поставляется в стрейч-пленке. Дополнительно изделие может быть упаковано в полиэтилен с картонными вставками. Картонная упаковка и пенопластовые вкладки могут быть сохранены покупателем (возврат изделия осуществляется исключительно в упаковке).

Упаковка возврату не подлежит.

Раздел 3. КОМПЛЕКТНОСТЬ

Данное оборудование состоит из следующих основных элементов:

Наименование элемента	Количество
Стойки из клееного бруса	4
Верхняя металлическая перекладина	1
Подвес-корзина «Гнездо» d=900 mm	1

Количество: 2 шт.

Изделие доставляется в собранном виде. Производитель оставляет за собой право менять цвет и вносить незначительные изменения в конструкцию изделия и форм-фактор продукции, не противоречащие ГОСТ РФ, без предварительного уведомления Покупателя.

РАЗДЕЛ 4. СВИДЕТЕЛЬСТВО О ПРИЕМКЕ

Качели-гнездо «Птицы» Артикул 04063 соответствует требованиям нормативных документов ГОСТ Р 52169-2003, ГОСТ Р 52299-2004.

Дата выпуска

__сентябрь__ 2019 г.

М.П.



____ Чаплыгин Г.И. ____

инициалы, фамилия

РАЗДЕЛ 5. СВИДЕТЕЛЬСТВО О КОНСЕРВАЦИИ

Наименование изделия Качели-гнездо «Птицы» Артикул 04063 подвергнуто консервации на _____

наименование предприятия, проводившего консервацию согласно требованиям нормативных документов.

Дата консервации _____ Срок консервации _____

М.П.

Консервацию провел _____
Личная подпись

Инициалы, фамилия

РАЗДЕЛ 6. СВИДЕТЕЛЬСТВО ОБ УПАКОВКЕ

Наименование изделия Качели-гнездо «Птицы» Артикул 04063 упаковано _____

наименование предприятия, производившего упаковку

Дата консервации _____ Срок консервации _____

М.П.

Консервацию провел _____
Личная подпись

Инициалы, фамилия

РАЗДЕЛ 7. ГАРАНТИЙНЫЕ ОБЯЗАТЕЛЬСТВА

Срок гарантии на изделие 24 мес. со дня поставки изделия эксплуатанту (владельцу).

Транспортирование изделия осуществляется либо в заводской упаковке с использованием стрейч-пленки и картона. Способ упаковки должен соответствовать способу транспортировки, который осуществляется до первой сборки изделия. Транспортирование осуществляется таким образом, чтобы защитить изделие в упаковке от влияния внешних факторов (дождь, снег, солнечный свет, вода, влажность и т.п.).

При нарушении правил монтажа, эксплуатации, транспортирования и хранения оборудования изготовитель не несет ответственности за выход из строя как оборудования в целом, так и его отдельных элементов.

Гарантия не распространяется:

- на изделие, которое используется не по назначению;
- при превышении допустимых норм нагрузки;
- в случаях пренебрежения пользователем требований безопасности;
- на изделие, которое будет храниться небрежно и ненадлежащим образом;
- при изменении покупателем конструкции изделия;
- использования изделия в медицинских или реабилитационных целях;
- в иных случаях противоречащих рекомендациям Руководства по эксплуатации.

РАЗДЕЛ 8. РЕКЛАМАЦИИ

В случае обнаружения дефектов или поломок детского игрового оборудования в период гарантийного срока по вине изготовителя (поставщика) составляется Акт-рекламация. Акт-рекламация должен содержать:

- наименование детского игрового оборудования, заводской номер и дату выпуска;
- даты получения, монтажа и ввода в эксплуатацию;
- общее время работы, ч;
- сведения об имевшихся неисправностях.

Детали, вышедшие из строя и послужившие причиной остановки детского игрового оборудования, должны быть сохранены до приезда представителя изготовителя.

Рекламации направлять по адресу: **127106, г. Москва, Алтуфьевское шоссе, д.27, офис 422, ООО «Производственная компания «Лидер»**

РАЗДЕЛ 9. СВЕДЕНИЯ О ХРАНЕНИИ

Порядок подготовки изделия для хранения и снятие его с хранения.

ВНИМАНИЕ! Изделие рассчитано на постоянное использование по назначению на открытом воздухе (с учетом ограничений, определенным данным документом) после его установки.

В случае, если обстоятельства требуют длительного хранения, рекомендуется придерживаться следующих правил хранения (перечень условий не является полным):

- поместить изделие в закрытом, отапливаемом, сухом помещении, защищенном от прямых солнечных лучей;
- защитить изделие от внешних факторов (пыль, капли воды при уборке и т.д) большим полиэтиленовым пакетом, оставив пространство для свободной циркуляции воздуха;
- принять другие меры для сохранения внешнего вида и свойств изделия во время хранения.

При снятии изделия с хранения и началу его использования придерживайтесь следующих рекомендаций:

- освободите изделие от упаковочного материала (полиэтилен, бумага, и прочее);
- удалите с поверхности изделия пыль и другое загрязнение;
- проверьте работоспособность изделия.

Дата:		Условия хранения изделия	Должность, инициалы, фамилия и подпись ответственного лица
установки на хранение	снятия с хранения		

РАЗДЕЛ 10. СВЕДЕНИЯ О КОНСЕРВАЦИИ И РАСКОНСЕРВАЦИИ ПРИ ЭКСПЛУАТАЦИИ

Дата консервации	Дата расконсервации	Наименование организации, проводившей консервацию (расконсервацию)	Должность, инициалы, фамилия и подпись ответственного лица

РАЗДЕЛ 11. УЧЕТ НЕИСПРАВНОСТЕЙ ПРИ ЭКСПЛУАТАЦИИ

Дата отказа изделия, его составной части или элемента конструкции	Характер (внешнее проявление) неисправности	Время работы отказавшей составной части или элемента конструкции, ч	Принятые меры по устранению неисправности (расход ЗИП, направление акта-рекламации)	Должность, инициалы, фамилия и подпись ответственного лица	Примечание

РАЗДЕЛ 12. УЧЕТ ТЕХНИЧЕСКОГО ОБСЛУЖИВАНИЯ

Дата	Замечания по техническому состоянию	Наименование проведенных работ	Должность, инициалы, фамилия и подпись ответственного лица

РАЗДЕЛ 13. СВЕДЕНИЯ О РЕМОНТЕ

Наименование составной части изделия или элемента конструкции	Основание для проведения ремонта	Дата		Время наработки до ремонта, ч	Наименование организации, проводившей ремонт	Должность, инициалы, фамилия и подпись ответственного лица
		Поставлено в ремонт	Выход из ремонта			

РАЗДЕЛ 14. ИНСТРУКЦИЯ ПО МОНТАЖУ

14.1. Монтаж детского игрового оборудования может проводиться предприятием-изготовителем или другими юридическими и физическими лицами, располагающими необходимой для этого материально-технической базой и квалификацией.

14.2. Установка проводится на выровненной площадке, свободной от насаждений, с утрамбованной поверхностью. Размер площадки не менее 7000х3920 мм.

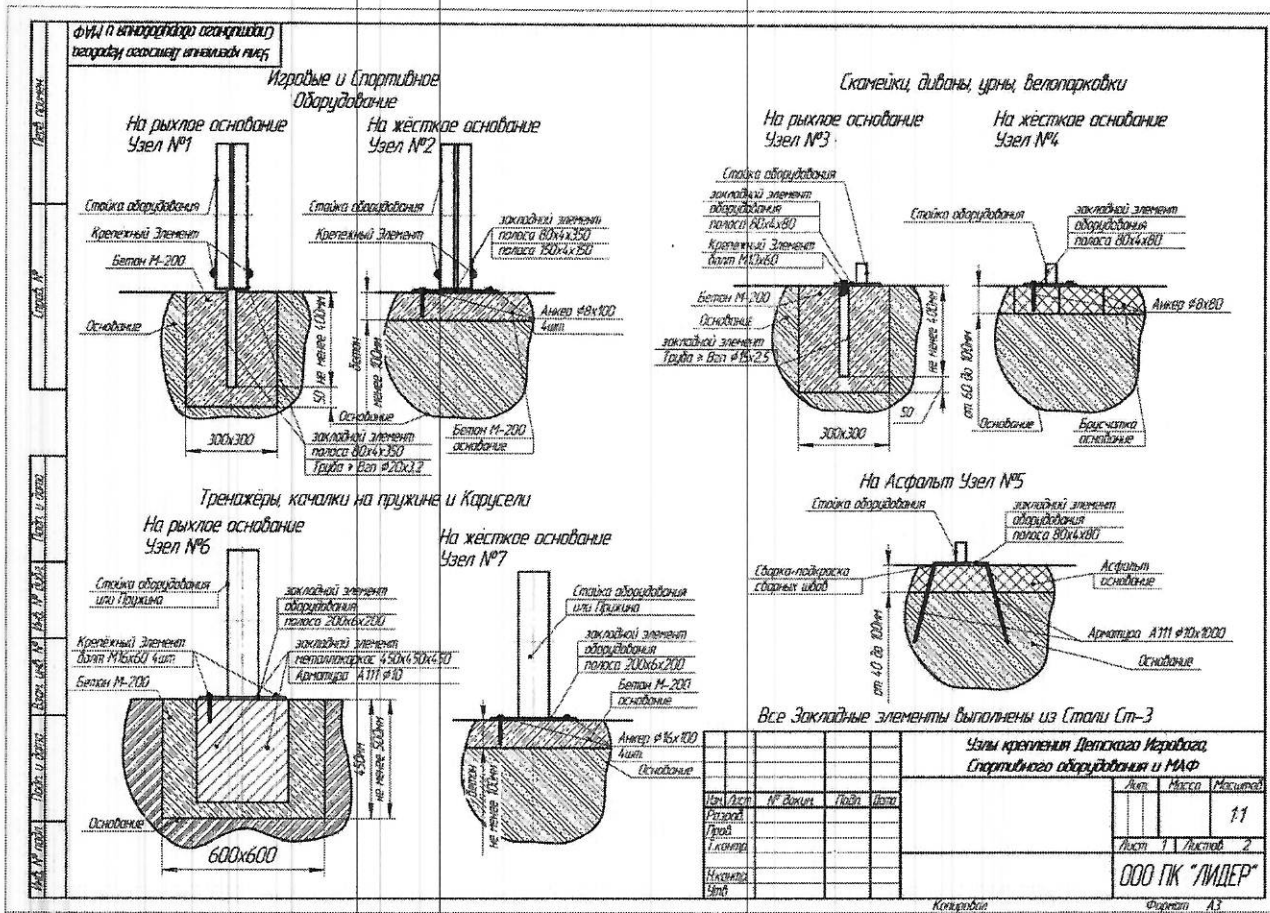
14.3. Неподвижность конструкции обеспечивает металлические закладные элементы, которые заглубляются в грунт и бетонируются, как показано в разделе 14.

14.4. Перед началом монтажа необходимо:

- изучить документацию;
- проверить комплектность согласно разделу 3 настоящего паспорта;
- законсервированные поверхности должны быть расконсервированы;
- при проведении монтажных работ необходимо соблюдать требования безопасности.

Схема монтажа игрового оборудования представлены на рис.2.

Рис.2 Схема монтажа закладных элементов детского игрового оборудования



РАЗДЕЛ 15. ПРАВИЛА БЕЗОПАСНОЙ ЭКСПЛУАТАЦИИ ИГРОВОГО ОБОРУДОВАНИЯ

Подготовка изделия к эксплуатации. Перед использованием изделия необходимо убедиться в полном соответствии изделия с требованием руководства по эксплуатации и других документов по сборке изделия (в случае поставки этих документов в комплекте изделия).

Порядок сборки и установки изделия. Изделие поставляется в собранном виде.

Эксплуатация изделия.

Изделие рекомендуется устанавливать на детских площадках, во дворах, в дошкольных и школьных образовательных учреждениях, а также в иных местах соответствующих рекомендациям Руководства по эксплуатации.

Рекомендуется показать или рассказать детям о порядке применения изделия.

После окончания срока использования изделия Покупатель самостоятельно определяет порядок его дальнейшего использования. В случае принятия Вами решения об утилизации изделия, обратитесь к продавцу изделия или специализированным организациям.

Изделие не содержит вредных примесей и материалов способных нанести вред Вашему здоровью и здоровью ваших детей, и не подлежит специальной утилизации.

РАЗДЕЛ 16. ИНСТРУКЦИЯ ПО ОСМОТРУ И ПРОВЕРКЕ ОБОРУДОВАНИЯ ПЕРЕД НАЧАЛОМ ЭКСПЛУАТАЦИИ


Перед началом эксплуатации игрового оборудования проводят визуальный осмотр, проверяют узлы крепления и прочность конструкции.



127106, Москва, Алтуфьевское ш., д.27, оф. 422 тел./факс (499) 201-00-94, 201-00-95, 201-00-96

ПАСПОРТ

Диван парковый
Артикул 01029



Москва, 2019 г.

Раздел 1. ОСНОВНЫЕ СВЕДЕНИЯ ОБ ИЗДЕЛИИ

Изделие отвечает установленным нормам безопасности. Для производства используется высококачественные материалы. Кроме этого, конструкция проходит обязательные испытания на устойчивость и качество сборки.

Наша продукция долговечна и противостоит механическим повреждениям. Для дополнительной защиты металлических частей используется полимерное покрытие. Краски яркие и не выгорают на солнце, данная продукция сохраняет свои эксплуатационные характеристики в течение многих лет при использовании в любую погоду.

Назначение и содержание руководства по эксплуатации. Данный документ является эксплуатационным документом на уличное оборудование и содержит общее описание изделия и общий принцип работы, а также сведения о монтаже, использовании по назначению, техническом обслуживании, текущем ремонте, транспортировке и хранении изделия.

Уровень специальной подготовки пользователя.

Для правильной установки и эксплуатации изделия необходимо:

- детально ознакомиться и изучить руководство по эксплуатации;
- неукоснительно соблюдать требования и рекомендации Руководства по эксплуатации.

Контроль за занятиями детей на детском спортивно-игровом оборудовании должен осуществляться только под непосредственным контролем взрослых совершеннолетних граждан. Вся ответственность за безопасность детей, если она не сопряжена с ненадлежащим качеством изделия, полностью возлагается на взрослых совершеннолетних граждан.

Производитель не несет ответственности за последствия ставшие следствием:

- некачественной и ненадлежащей установки изделия;
- использования при установке низкокачественных материалов и ненадлежащей квалификации персонала, проводившего установку и закрепление изделия;
- эксплуатации изделия ранее срока необходимого для качественного закрепления изделия в грунте или ином материале;
- конструктивного изменения изделия повлекшее за собой травмы ребенка (детей);
- травмирование ребенка, ставшее следствием отсутствия надлежащего контроля со стороны взрослых совершеннолетних граждан;
- нарушения пользователями возрастных и весовых ограничений;
- повреждения изделия по причине ненадлежащего хранения, установки или использования не по назначению.

Распространение руководства по эксплуатации на модификации изделия. В связи с постоянной работой по совершенствованию изделия, в его конструкцию могут вноситься изменения, не отраженные в настоящем издании, но не ухудшающие его надежность и качество. Производитель оставляет за собой право не уведомлять Покупателя о внесенных изменениях в изделия с целью улучшения его качественных характеристик.

Раздел 2. ОСНОВНЫЕ ТЕХНИЧЕСКИЕ ДАННЫЕ

Назначение изделия. Название изделия, его назначение указаны на титульной стороне этого документа. Изделие предназначено для эксплуатации на открытом воздухе.

Характеристики изделия.

Длина	мм	:	1800
Ширина	мм	:	800
Высота	мм	:	900
Вес	Кг	:	44 кг
Возрастная группа	-	:	Без возрастных ограничений
Рабочая среда	----	:	Открытые площадки




Рис 1. Внешний вид изделия.

Устройство и работа. Данное изделие представляет собой модель, состоящую из древесины хвойных пород, металлических элементов, покрытых порошковой краской, пластиковых элементов (заглушек).

Инструмент и принадлежности. В комплект изделия не входит инструмент, необходимый для сборки и материалы необходимые для установки изделия.

Маркировка и пломбирования. С целью контроля за несанкционированной разборкой (выполнение сборки или разборки изделия не уполномоченными работниками Сервисного центра Производителя), изделие содержит специальные одноразовые пластиковые крепления (пломбы), которые деформируются при несанкционированной разборке.

Упаковка. Изделие поставляется в стрейч-пленке. Дополнительно изделие может быть упаковано в полиэтилен с картонными вставками. Картонная упаковка и пенопластовые вкладки могут быть сохранены покупателем (возврат изделия осуществляется исключительно в упаковке).

Упаковка возврату не подлежит.

Раздел 3. КОМПЛЕКТНОСТЬ

Данное оборудование состоит из следующих основных элементов:

Наименование элемента	Количество
Диван парковый 01029	19

Изделие доставляется в собранном виде. Производитель оставляет за собой право менять цвет и вносить незначительные изменения в конструкцию изделия и форм-фактор продукции, не противоречащие ГОСТ РФ, без предварительного уведомления Покупателя.

РАЗДЕЛ 4. СВИДЕТЕЛЬСТВО О ПРИЕМКЕ

Изделие соответствует требованиям нормативных документов ГОСТ Р 52169-2003, ГОСТ Р 52299-2004 .

М.П. 
 Дата выпуска _____
 личная подпись _____

_____ октябрь 2019 г.
 _____ Чаплыгин Г.И. _____
 инициалы, фамилия

РАЗДЕЛ 5. СВИДЕТЕЛЬСТВО О КОНСЕРВАЦИИ

Наименование изделия Диван парковый Заводской номер 01029
 подвергнуто консервации на _____

наименование предприятия, проводившего консервацию согласно требованиям нормативных документов. _____

Дата консервации _____ Срок консервации _____

М.П.

Консервацию провел _____

Личная подпись

Инициалы, фамилия

РАЗДЕЛ 6. СВИДЕТЕЛЬСТВО ОБ УПАКОВКЕ

Наименование изделия
упаковано

Диван парковый Заводской номер 01029

наименование предприятия, производившего упаковку

Дата консервации _____

Срок консервации _____

М.П.

Консервацию провел _____

Личная подпись

Инициалы, фамилия

РАЗДЕЛ 7. ГАРАНТИЙНЫЕ ОБЯЗАТЕЛЬСТВА

Срок гарантии на изделие 24 мес. со дня поставки изделия эксплуатанту (владельцу).

Транспортирование изделия осуществляется либо в заводской упаковке с использованием стрейч-пленки и картона. Способ упаковки должен соответствовать способу транспортировки, который осуществляется до первой сборки изделия. Транспортирование осуществляется таким образом, чтобы защитить изделие в упаковке от влияния внешних факторов (дождь, снег, солнечный свет, вода, влажность и т.п.).

При нарушении правил монтажа, эксплуатации, транспортирования и хранения оборудования изготовитель не несет ответственности за выход из строя как оборудования в целом, так и его отдельных элементов.

Гарантия не распространяется:

- на изделие, которое используется не по назначению;
- при превышении допустимых норм нагрузки;
- в случаях пренебрежения пользователем требований безопасности;
- на изделие, которое будет храниться небрежно и ненадлежащим образом;
- при изменении покупателем конструкции изделия;
- использования изделия в медицинских или реабилитационных целях;
- в иных случаях противоречащих рекомендациям Руководства по эксплуатации.

РАЗДЕЛ 8. РЕКЛАМАЦИИ

В случае обнаружения дефектов или поломок детского игрового оборудования в период гарантийного срока по вине изготовителя (поставщика) составляется Акт-рекламация. Акт-рекламация должен содержать:

- наименование детского игрового оборудования, заводской номер и дату выпуска;
- даты получения, монтажа и ввода в эксплуатацию;
- общее время работы, ч;
- сведения об имевшихся неисправностях.

Детали, вышедшие из строя и послужившие причиной остановки детского игрового оборудования, должны быть сохранены до приезда представителя изготовителя.

Рекламации направлять по адресу: **127106, г. Москва, Алтуфьевское шоссе, д.27, офис 422, ООО «Производственная компания «Лидер»**

РАЗДЕЛ 9. СВЕДЕНИЯ О ХРАНЕНИИ

Порядок подготовки изделия для хранения и снятие его с хранения.

ВНИМАНИЕ! Изделие рассчитано на постоянное использование по назначению на открытом

воздухе (с учетом ограничений, определенным данным документом) после его установки.

В случае, если обстоятельства требуют длительного хранения, рекомендуется придерживаться следующих правил хранения (перечень условий не является полным):

- поместить изделие в закрытом, отапливаемом, сухом помещении, защищенном от прямых солнечных лучей;
- защитить изделие от внешних факторов (пыль, капли воды при уборке и т.д) большим полиэтиленовым пакетом, оставив пространство для свободной циркуляции воздуха;
- принять другие меры для сохранения внешнего вида и свойств изделия во время хранения.

При снятии изделия с хранения и началу его использования придерживайтесь следующих рекомендаций:

- освободите изделие от упаковочного материала (полиэтилен, бумага, и прочее);
- удалите с поверхности изделия пыль и другое загрязнение;
- проверьте работоспособность изделия.

Дата:		Условия хранения изделия	Должность, инициалы, фамилия и подпись ответственного лица
установки на хранение	снятия с хранения		

РАЗДЕЛ 10. СВЕДЕНИЯ О КОНСЕРВАЦИИ И РАСКОНСЕРВАЦИИ ПРИ ЭКСПЛУАТАЦИИ

Дата консервации	Дата расконсервации	Наименование организации, проводившей консервацию (расконсервацию)	Должность, инициалы, фамилия и подпись ответственного лица

РАЗДЕЛ 11. УЧЕТ НЕИСПРАВНОСТЕЙ ПРИ ЭКСПЛУАТАЦИИ

Дата отказа изделия, его составной части	Характер (внешнее проявление)	Время работы отказавшей составной части	Принятые меры по устранению неисправности	Должность, инициалы, фамилия и	Примечание

или элемента конструкции	неисправности	или элемента конструкции, ч	(расход ЗИП, направление акта-рекламации)	подпись ответственного лица	

РАЗДЕЛ 12. УЧЕТ ТЕХНИЧЕСКОГО ОБСЛУЖИВАНИЯ

Дата	Замечания по техническому состоянию	Наименование проведенных работ	Должность, инициалы, фамилия и подпись ответственного лица

РАЗДЕЛ 13. СВЕДЕНИЯ О РЕМОНТЕ

Наименование составной части изделия или элемента конструкции	Основание для проведения ремонта	Дата		Время наработки до ремонта, ч	Наименование организации, проводившей ремонт	Должность, инициалы, фамилия и подпись ответственного лица
		Поставлен о в ремонт	Выход из ремонта			

РАЗДЕЛ 14. ИНСТРУКЦИЯ ПО МОНТАЖУ

14.1. Монтаж детского игрового оборудования может проводиться предприятием-изготовителем или другими юридическими и физическими лицами, располагающими необходимой для этого материально-технической базой и квалификацией.

14.2. Установка проводится на выровненной площадке, свободной от насаждений, с утрамбованной поверхностью. Размер площадки не менее 3000х3000 мм.

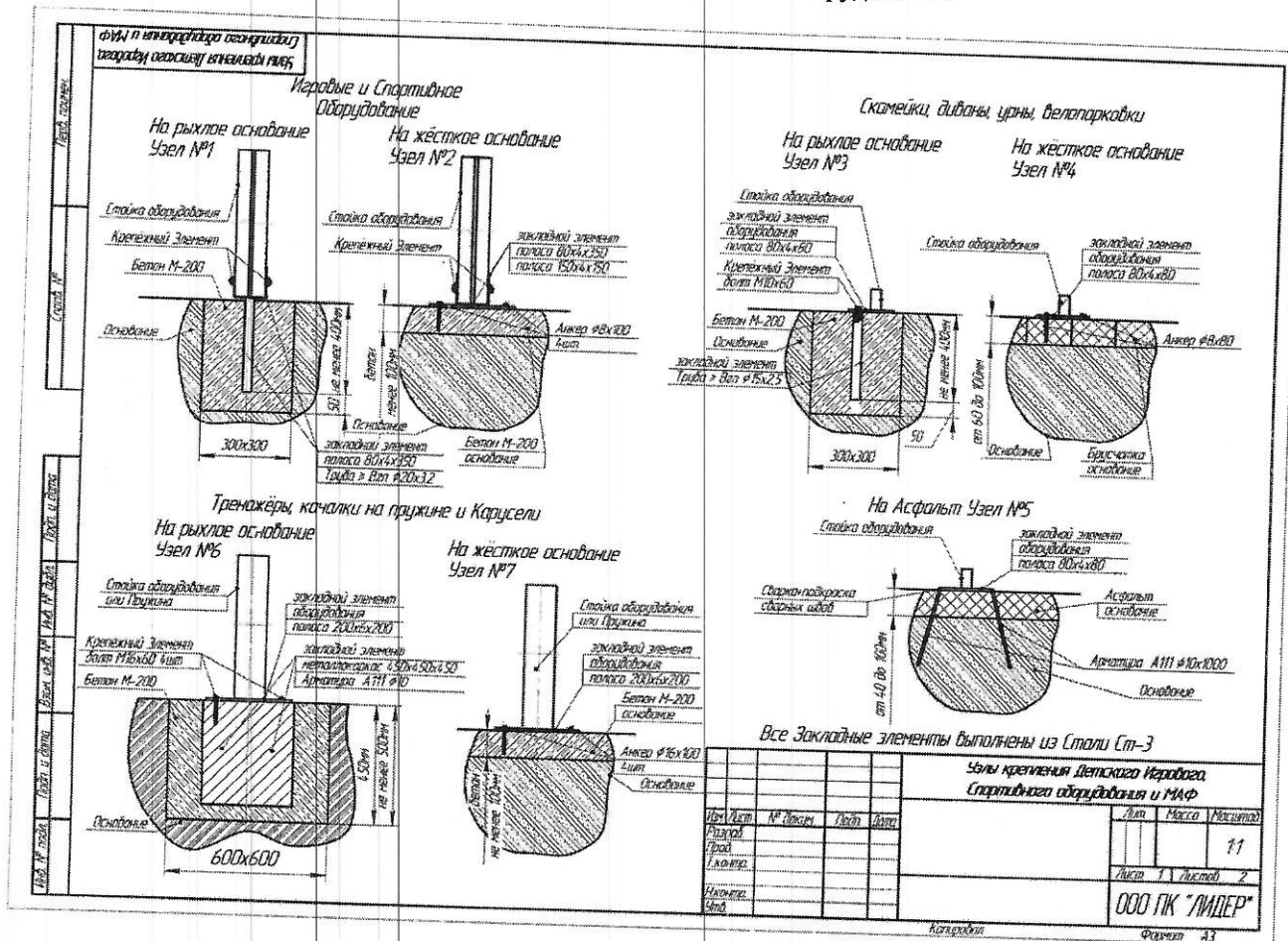
14.3. Неподвижность конструкции обеспечивает металлические закладные элементы, которые заглубляются в грунт и бетонируются, как показано в разделе 14.

14.4. Перед началом монтажа необходимо:

- изучить документацию;
- проверить комплектность согласно разделу 3 настоящего паспорта;
- законсервированные поверхности должны быть расконсервированы;
- при проведении монтажных работ необходимо соблюдать требования безопасности.

Схема монтажа игрового оборудования представлены на рис.2.

Рис.2 Схема монтажа закладных элементов детского игрового оборудования



РАЗДЕЛ 15. ПРАВИЛА БЕЗОПАСНОЙ ЭКСПЛУАТАЦИИ ИГРОВОГО ОБОРУДОВАНИЯ

Подготовка изделия к эксплуатации. Перед использованием изделия необходимо убедиться в полном соответствии изделия с требованием руководства по эксплуатации и других документов по сборке изделия (в случае поставки этих документов в комплекте изделия).

Порядок сборки и установки изделия. Изделие поставляется в собранном виде.

Эксплуатация изделия.

Изделие рекомендуется устанавливать на детских площадках, во дворах, в дошкольных и школьных образовательных учреждениях, а также в иных местах соответствующих рекомендациям Руководства по эксплуатации.

Рекомендуется показать или рассказать детям о порядке применения изделия.

После окончания срока использования изделия Покупатель самостоятельно определяет порядок его дальнейшего использования. В случае принятия Вами решения об утилизации изделия, обратитесь к продавцу изделия или специализированным организациям.

Изделие не содержит вредных примесей и материалов способных нанести вред Вашему здоровью и здоровью ваших детей, и не подлежит специальной утилизации.

РАЗДЕЛ 16. ИНСТРУКЦИЯ ПО ОСМОТРУ И ПРОВЕРКЕ ОБОРУДОВАНИЯ ПЕРЕД НАЧАЛОМ ЭКСПЛУАТАЦИИ

Перед началом эксплуатации игрового оборудования проводят визуальный осмотр, проверяют узлы крепления и прочность конструкции.

РАЗДЕЛ 17. ТЕХНИЧЕСКОЕ ОБСЛУЖИВАНИЕ ИЗДЕЛИЯ

Техническое обслуживание предусматривает ежедневный осмотр, проверку целостности изделия

